

## Scheda Unica Annuale - Soddisfazione per il corso di studio concluso e condizione occupazionale dei laureati

### Opzioni:

I dati sono confrontati con il totale sull'ateneo (stessa tipologia di corso).

### Soddisfazione per il corso di studio concluso

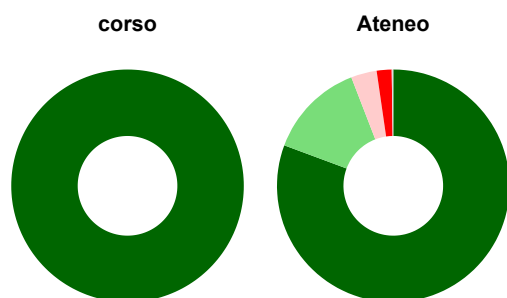
dati aggiornati ad aprile 2022

Ateneo: **Università degli Studi di CAGLIARI - laurea di primo livello**  
 Classe: **scienze matematiche (L-35)**  
 Corso: **matematica (L-35)**

Laureati nell'anno solare 2021 (*valori assoluti*)  
 Laureati: **14**  
 Intervistati: **14**  
 Collettivo esaminato<sup>(a)</sup>: **10** [scheda di dettaglio](#)

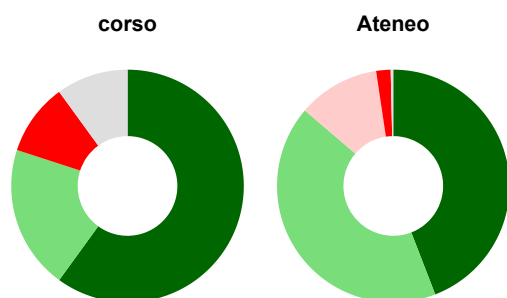
<sup>(a)</sup> Per una migliore confrontabilità della documentazione, si riportano i dati relativi ai **solli laureati che si sono iscritti al corso di laurea in anni recenti**, cioè a partire dal 2017: 10 di cui 10 intervistati.

#### Hanno frequentato regolarmente



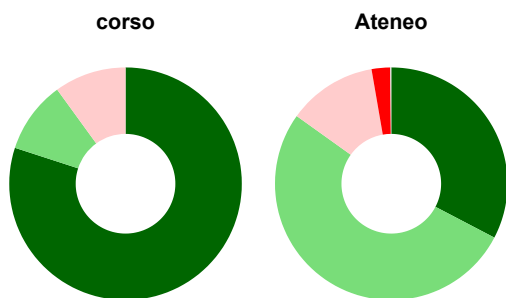
|   | corso       | Ateneo      |
|---|-------------|-------------|
| ■ più del 75% degli insegnamenti previsti | 100,0%      | 80,7%       |
| ■ tra il 50% e il 75%                     | -           | 13,5%       |
| ■ tra il 25% e il 50%                     | -           | 3,6%        |
| ■ meno del 25%                            | -           | 2,1%        |
| ■ non rispondono                          | -           | 0,2%        |
| <b>Totale</b>                             | <b>100%</b> | <b>100%</b> |

#### Hanno ritenuto il carico di studio degli insegnamenti adeguato alla durata del corso di studio



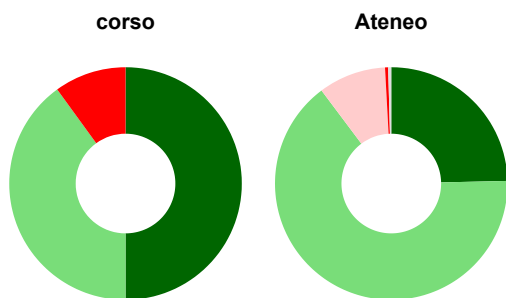
|                  | corso       | Ateneo      |
|------------------|-------------|-------------|
| ■ decisamente sì | 60,0%       | 44,1%       |
| ■ più sì che no  | 20,0%       | 42,1%       |
| ■ più no che sì  | -           | 11,4%       |
| ■ decisamente no | 10,0%       | 2,0%        |
| ■ non rispondono | 10,0%       | 0,4%        |
| <b>Totale</b>    | <b>100%</b> | <b>100%</b> |

### Hanno ritenuto l'organizzazione degli esami (appelli, orari, informazioni, prenotazioni, ...) soddisfacente



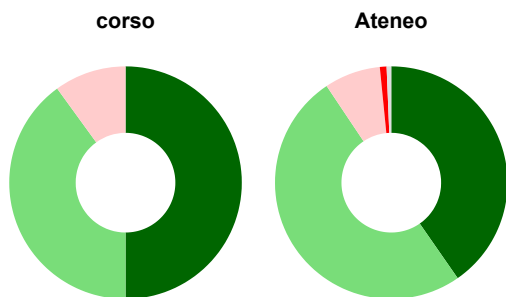
|                                   | corso       | Ateneo      |
|-----------------------------------|-------------|-------------|
| ■ sempre o quasi sempre           | 80,0%       | 32,7%       |
| ■ per più della metà degli esami  | 10,0%       | 52,2%       |
| ■ per meno della metà degli esami | 10,0%       | 12,4%       |
| ■ mai o quasi mai                 | -           | 2,6%        |
| ■ non rispondono                  | -           | 0,1%        |
| <b>Totale</b>                     | <b>100%</b> | <b>100%</b> |

### Sono soddisfatti dei rapporti con i docenti in generale



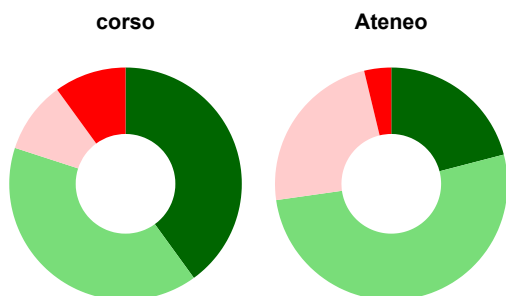
|                  | corso       | Ateneo      |
|------------------|-------------|-------------|
| ■ decisamente sì | 50,0%       | 24,6%       |
| ■ più sì che no  | 40,0%       | 65,1%       |
| ■ più no che sì  | -           | 9,4%        |
| ■ decisamente no | 10,0%       | 0,4%        |
| ■ non rispondono | -           | 0,4%        |
| <b>Totale</b>    | <b>100%</b> | <b>100%</b> |

### Sono complessivamente soddisfatti del corso di laurea



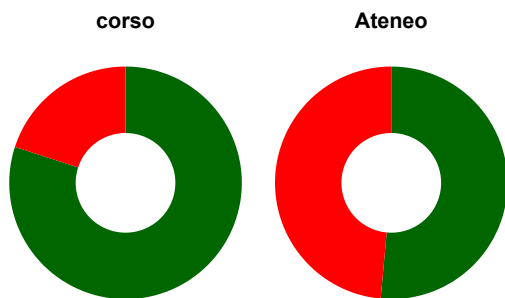
|                  | corso       | Ateneo      |
|------------------|-------------|-------------|
| ■ decisamente sì | 50,0%       | 40,3%       |
| ■ più sì che no  | 40,0%       | 50,3%       |
| ■ più no che sì  | 10,0%       | 7,8%        |
| ■ decisamente no | -           | 0,9%        |
| ■ non rispondono | -           | 0,6%        |
| <b>Totale</b>    | <b>100%</b> | <b>100%</b> |

### Valutazione delle aule



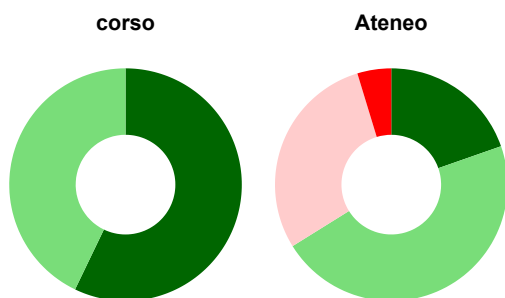
|  | corso         | Ateneo       |
|--|---------------|--------------|
| <b>Hanno utilizzato le aule:</b>       | <b>100,0%</b> | <b>99,1%</b> |
| <b>Valutazione (per 100 fruitori):</b> |               |              |
| ■ sempre o quasi sempre adeguate       | 40,0%         | 21,0%        |
| ■ spesso adeguate                      | 40,0%         | 51,8%        |
| ■ raramente adeguate                   | 10,0%         | 23,5%        |
| ■ mai adeguate                         | 10,0%         | 3,8%         |
| <b>Totale</b>                          | <b>100%</b>   | <b>100%</b>  |

### Valutazione delle postazioni informatiche



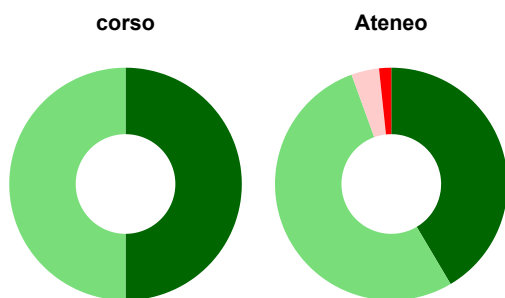
|   | corso         | Ateneo       |
|---|---------------|--------------|
| <b>Hanno utilizzato le postazioni informatiche:</b> | <b>100,0%</b> | <b>66,3%</b> |
| <b>Valutazione (per 100 fruitori):</b>              |               |              |
| in numero adeguato                                  | 80,0%         | 51,5%        |
| in numero inadeguato                                | 20,0%         | 48,5%        |
| <b>Totale</b>                                       | <b>100%</b>   | <b>100%</b>  |

### Valutazione delle attrezzature per le altre attività didattiche (laboratori, attività pratiche, ...)



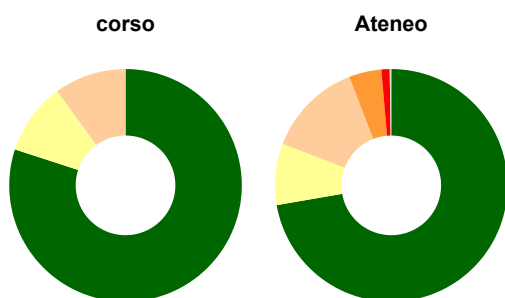
|  | corso        | Ateneo       |
|--|--------------|--------------|
| <b>Hanno utilizzato le attrezzature per le altre attività didattiche (laboratori, attività pratiche, ...):</b> | <b>70,0%</b> | <b>80,6%</b> |
| <b>Valutazione (per 100 fruitori):</b>   |              |              |
| sempre o quasi sempre adeguate   | 57,1%        | 19,6%        |
| spesso adeguate  | 42,9%        | 46,5%        |
| raramente adeguate   | -            | 29,2%        |
| mai adeguate   | -            | 4,7%         |
| <b>Totale</b>  | <b>100%</b>  | <b>100%</b>  |

### Valutazione dei servizi di biblioteca (prestito/consultazione, orari di apertura, ...)



|   | corso        | Ateneo       |
|---|--------------|--------------|
| <b>Hanno utilizzato i servizi di biblioteca (prestito/consultazione, orari di apertura, ...):</b> | <b>80,0%</b> | <b>89,1%</b> |
| <b>Valutazione (per 100 fruitori):</b>  |              |              |
| decisamente positiva  | 50,0%        | 41,5%        |
| abbastanza positiva   | 50,0%        | 53,0%        |
| abbastanza negativa   | -            | 3,9%         |
| decisamente negativa  | -            | 1,7%         |
| <b>Totale</b>   | <b>100%</b>  | <b>100%</b>  |

### Si iscriverebbero di nuovo all'università?



|   | corso       | Ateneo      |
|---|-------------|-------------|
| sì, allo stesso corso dell'Ateneo             | 80,0%       | 72,3%       |
| sì, ma ad un altro corso dell'Ateneo          | 10,0%       | 8,5%        |
| sì, allo stesso corso, ma in un altro Ateneo  | 10,0%       | 13,3%       |
| sì, ma ad un altro corso e in un altro Ateneo | -           | 4,5%        |
| non si iscriverebbero più all'università      | -           | 1,1%        |
| non rispondono                                | -           | 0,2%        |
| <b>Totale</b>                                 | <b>100%</b> | <b>100%</b> |

# Condizione occupazionale

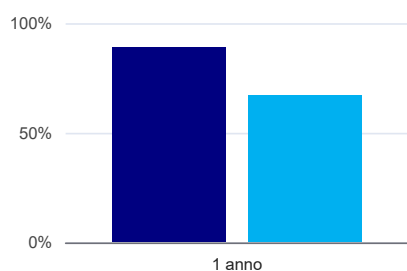
Anno di indagine: 2021  
dati aggiornati ad aprile 2022

Ateneo: **Università degli Studi di CAGLIARI - laurea di primo livello**  
Classe: **scienze matematiche (L-35)**  
Corso: **matematica (L-35)**

| (valori assoluti)           | Laureati | Intervistati | Collettivo<br>esaminato <sup>(b)</sup> |
|-----------------------------|----------|--------------|--|
| Laureati del 2020 a 1 anno: | 14       | 11           | 9 <a href="#">scheda di dettaglio</a>  |

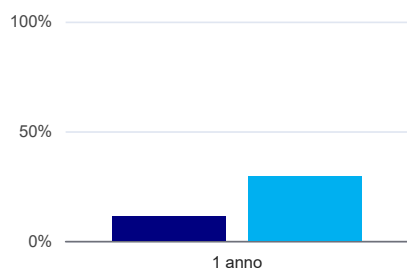
(b) Per una migliore confrontabilità della documentazione, si riportano i dati relativi ai **solli laureati che non lavoravano al momento della laurea**.

## Laureati attualmente iscritti a un corso di laurea di secondo livello<sup>(1)</sup>



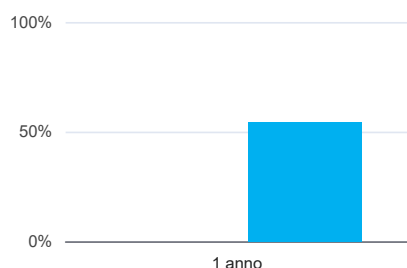
|        | 1 anno |
|--------|--------|
| corso  | 88,9%  |
| Ateneo | 67,0%  |

## Tasso di occupazione<sup>(2)</sup>



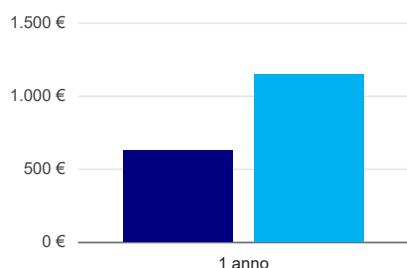
|        | 1 anno |
|--------|--------|
| corso  | 11,1%  |
| Ateneo | 29,3%  |

## Occupati che, nel lavoro, utilizzano in misura elevata le competenze acquisite con la laurea



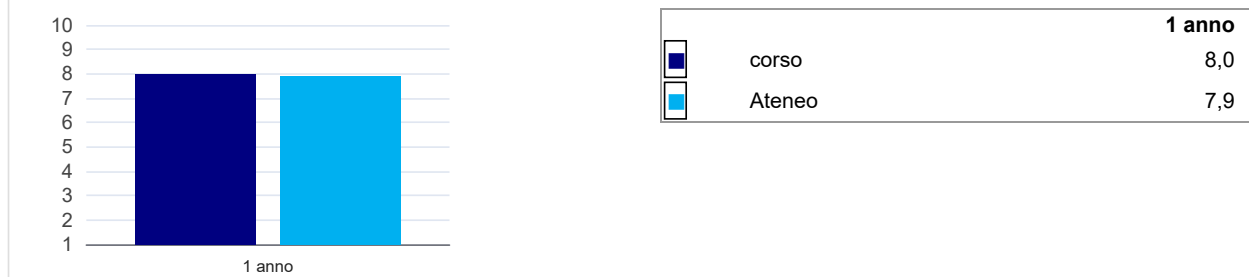
|        | 1 anno |
|--------|--------|
| corso  | -      |
| Ateneo | 54,3%  |

## Retribuzione mensile netta (medie, in euro)



|        | 1 anno |
|--------|--------|
| corso  | 626€   |
| Ateneo | 1.149€ |

## Soddisfazione per il lavoro svolto (medie, scala 1-10)



(1) sono considerati anche i laureati iscritti a un corso a ciclo unico, nonché a un corso di secondo livello presso una delle Istituzioni di Alta Formazione Artistica e Musicale.

(2) sono considerati occupati tutti coloro che dichiarano di svolgere una qualsiasi attività, anche di formazione o non in regola, purché retribuita.

### Elenco dei corsi aggregati

#### matematica (L-35)

classe di laurea: scienze matematiche (L-35)  
ordinamento D.M. n. 509/1999 - codizione OFF.F 0920106203500001  
sedi: CAGLIARI - attivo dal 2008 al 2019  
[scheda SUA](#)

#### matematica (32)

classe di laurea: scienze matematiche (32)  
ordinamento D.M. n. 509/1999 - codizione OFF.F 0920104005000002  
sedi: CAGLIARI - attivo dal 2001 al 2007  
[scheda SUA](#)