

Scheda Unica Annuale - Soddisfazione per il corso di studio concluso e condizione occupazionale dei laureati

Opzioni:

I dati **includono** i laureati di [corsi equivalenti dell'ordinamento D.M. n. 509/1999](#).

I dati sono confrontati con il totale sull'**ateneo** (stessa tipologia di corso).

Soddisfazione per il corso di studio concluso

dati aggiornati ad aprile 2016

Ateneo: **Università degli Studi di CAGLIARI - laurea di primo livello**

Classe: **scienze dell'amministrazione e dell'organizzazione (L-16)**

Corso: **scienze dell'amministrazione e dell'organizzazione - già amministrazione e organizzazione (L-16)**

Laureati nell'anno solare 2015 (*valori assoluti*)

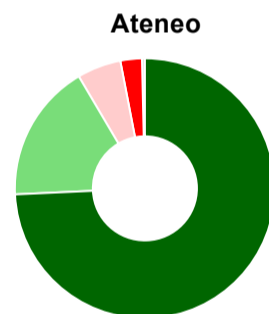
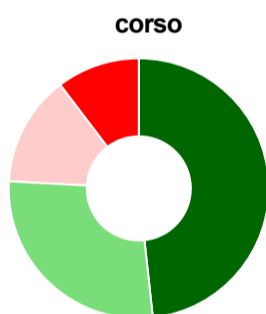
Laureati: **69**

Intervistati: **68**

Collettivo esaminato^(a): **29** [scheda di dettaglio](#)

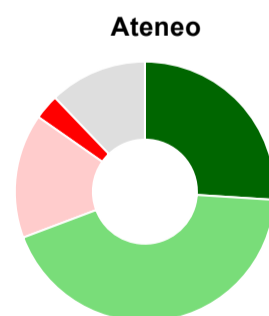
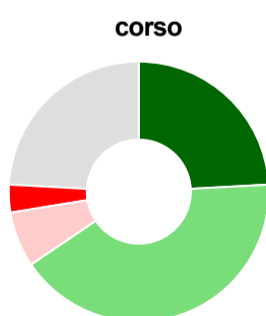
(a) Per una migliore confrontabilità della documentazione, si riportano i dati relativi ai **solli laureati che si sono iscritti al corso di laurea in anni recenti**, cioè a partire dal 2011: 29 di cui 29 intervistati.

Hanno frequentato regolarmente



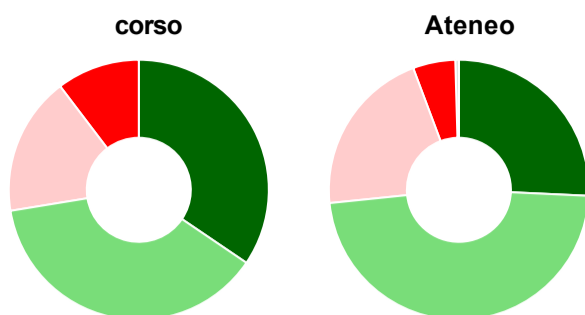
	corso	Ateneo
■ più del 75% degli insegnamenti previsti	48,3%	74,3%
■ tra il 50% e il 75%	27,6%	17,2%
■ tra il 25% e il 50%	13,8%	5,5%
■ meno del 25%	10,3%	2,7%
■ non rispondono	-	0,4%
Totale	100%	100%

Hanno ritenuto il carico di studio degli insegnamenti adeguato alla durata del corso di studio



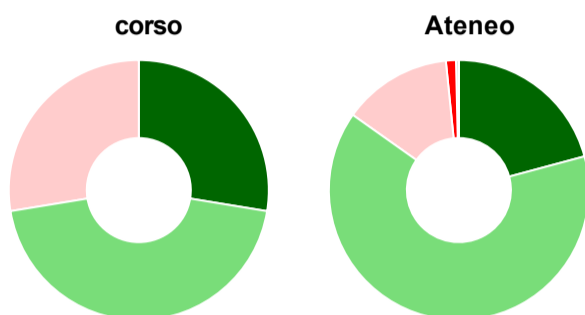
	corso	Ateneo
■ decisamente sì	24,1%	26,0%
■ più sì che no	41,4%	43,3%
■ più no che sì	6,9%	15,5%
■ decisamente no	3,4%	3,1%
■ non rispondono	24,1%	12,2%
Totale	100%	100%

Hanno ritenuto l'organizzazione degli esami (appelli, orari, informazioni, prenotazioni, ...) soddisfacente



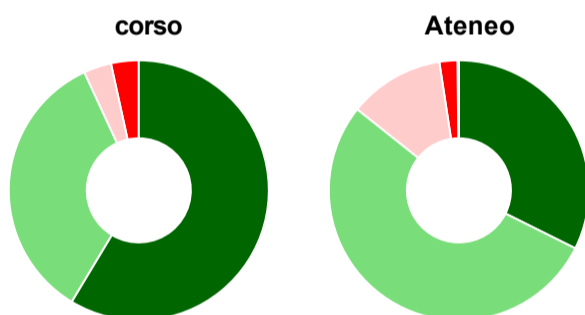
	corso	Ateneo
sempre o quasi sempre	34,5%	25,7%
per più della metà degli esami	37,9%	47,6%
per meno della metà degli esami	17,2%	20,9%
mai o quasi mai	10,3%	5,3%
non rispondono	-	0,4%
Totale	100%	100%

Sono soddisfatti dei rapporti con i docenti in generale



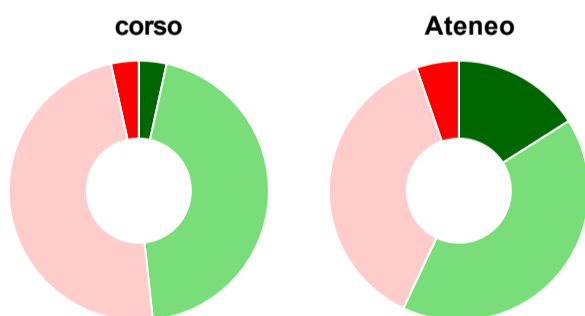
	corso	Ateneo
decisamente sì	27,6%	20,8%
più sì che no	44,8%	64,0%
più no che sì	27,6%	13,6%
decisamente no	-	1,3%
non rispondono	-	0,4%
Totale	100%	100%

Sono complessivamente soddisfatti del corso di laurea



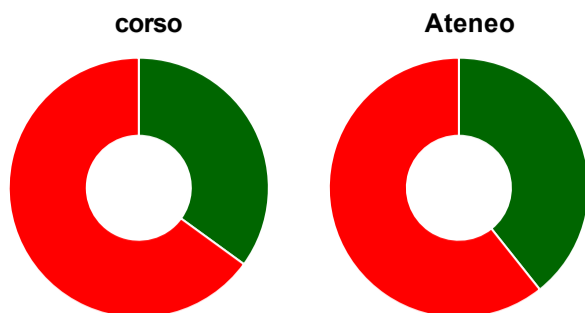
	corso	Ateneo
decisamente sì	58,6%	32,4%
più sì che no	34,5%	53,4%
più no che sì	3,4%	11,9%
decisamente no	3,4%	2,2%
non rispondono	-	0,2%
Totale	100%	100%

Valutazione delle aule



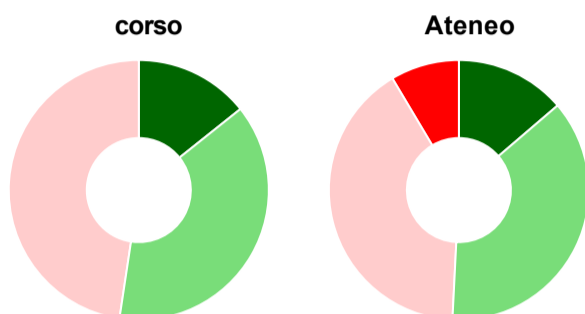
	corso	Ateneo
Hanno utilizzato le aule:	100,0%	99,4%
Valutazione (per 100 fruitori):		
sempre o quasi sempre adeguate	3,4%	16,0%
spesso adeguate	44,8%	41,0%
raramente adeguate	48,3%	37,7%
mai adeguate	3,4%	5,3%
Totale	100%	100%

Valutazione delle postazioni informatiche



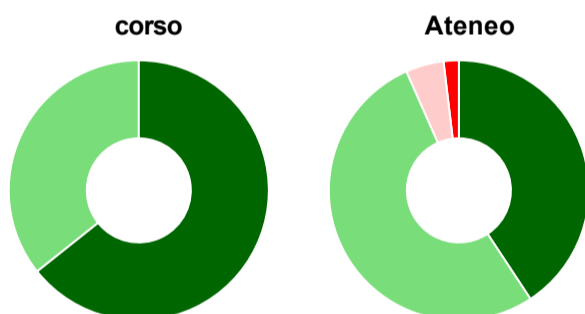
	corso	Ateneo
Hanno utilizzato le postazioni informatiche:	69,0%	69,3%
Valutazione (per 100 fruitori):		
in numero adeguato	35,0%	39,3%
in numero inadeguato	65,0%	60,7%
Totale	100%	100%

Valutazione delle attrezzature per le altre attività didattiche (laboratori, attività pratiche, ...)



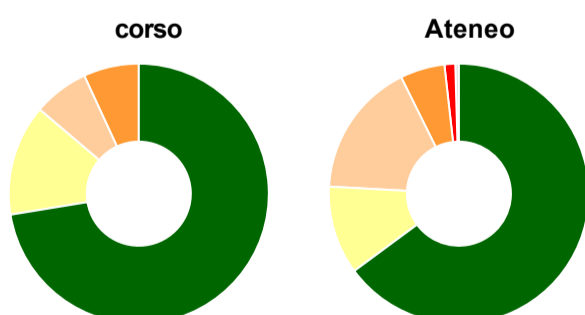
	corso	Ateneo
Hanno utilizzato le attrezzature per le altre attività didattiche (laboratori, attività pratiche, ...):	72,4%	84,6%
Valutazione (per 100 fruitori):		
sempre o quasi sempre adeguate	14,3%	13,7%
spesso adeguate	38,1%	37,1%
raramente adeguate	47,6%	40,7%
mai adeguate	-	8,6%
Totale	100%	100%

Valutazione dei servizi di biblioteca (prestito/consultazione, orari di apertura, ...)



	corso	Ateneo
Hanno utilizzato i servizi di biblioteca (prestito/consultazione, orari di apertura, ...):	96,6%	94,4%
Valutazione (per 100 fruitori):		
decisamente positiva	64,3%	40,7%
abbastanza positiva	35,7%	52,7%
abbastanza negativa	-	4,7%
decisamente negativa	-	1,9%
Totale	100%	100%

Si iscriverebbero di nuovo all'università?



	corso	Ateneo
sì, allo stesso corso dell'Ateneo	72,4%	64,9%
sì, ma ad un altro corso dell'Ateneo	13,8%	11,0%
sì, allo stesso corso, ma in un altro Ateneo	6,9%	16,8%
sì, ma ad un altro corso e in un altro Ateneo	6,9%	5,5%
non si iscriverebbero più all'università	-	1,3%
non rispondono	-	0,4%
Totale	100%	100%

Condizione occupazionale

Anno di indagine: **2015**
dati aggiornati ad aprile 2016

Ateneo: **Università degli Studi di CAGLIARI - laurea di primo livello**

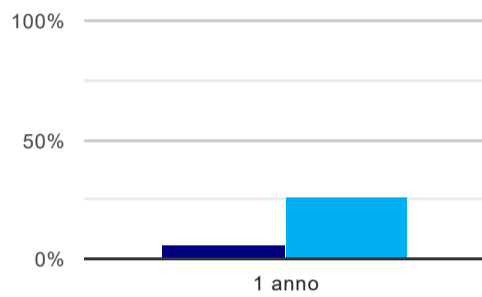
Classe: **scienze dell'amministrazione e dell'organizzazione (L-16)**

Corso: **scienze dell'amministrazione e dell'organizzazione - già amministrazione e organizzazione (L-16)**

(valori assoluti)	Laureati	Intervistati	Collettivo esaminato ^(b)
Laureati del 2014 a 1 anno:	63	50	31 scheda di dettaglio

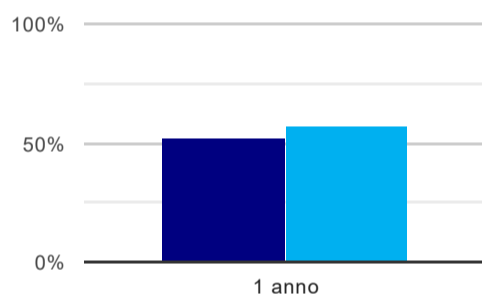
(b) Per una migliore confrontabilità della documentazione, si riportano i dati relativi ai **solli laureati che non lavoravano al momento della laurea**.

Tasso di occupazione⁽¹⁾



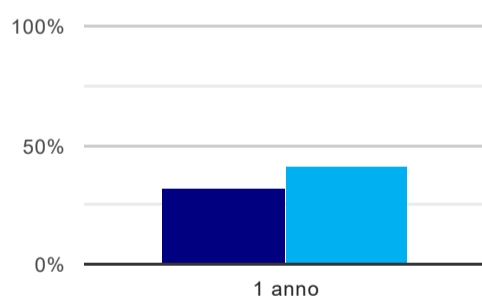
	1 anno
corso	6,5%
Ateneo	25,7%

Laureati attualmente iscritti ad un corso di laurea magistrale⁽²⁾



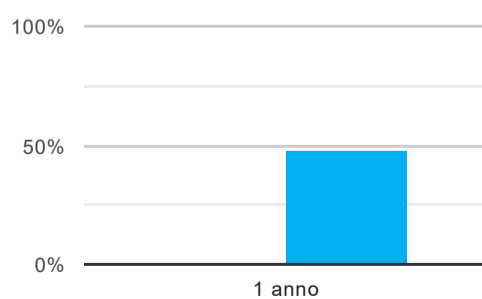
	1 anno
corso	51,6%
Ateneo	57,3%

Laureati che non lavorano, non cercano lavoro, ma sono impegnati in un corso universitario o in un tirocinio/praticantato⁽³⁾



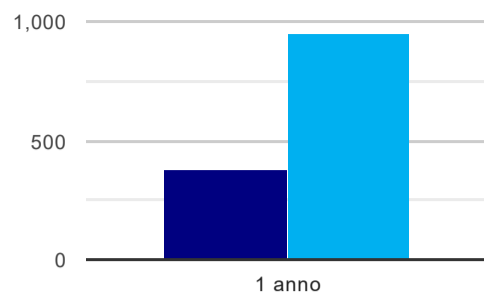
	1 anno
corso	32,3%
Ateneo	41,5%

Occupati che, nel lavoro, utilizzano in misura elevata le competenze acquisite con la laurea



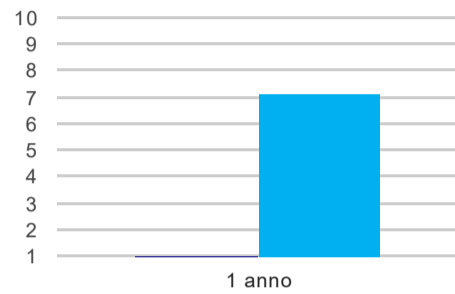
	1 anno
corso	-
Ateneo	47,7%

Retribuzione mensile netta (medie, in euro)



	1 anno
corso	376
Ateneo	947

Soddisfazione per il lavoro svolto (medie, scala 1-10)



	1 anno
corso	1,0
Ateneo	7,1

(1) sono considerati occupati tutti coloro che dichiarano di svolgere una qualsiasi attività, anche di formazione o non in regola, purché retribuita.

(2) sono considerati anche i laureati iscritti ad un corso a ciclo unico, al corso in Scienze della Formazione primaria, nonché ad un corso di secondo livello presso una delle Istituzioni di Alta Formazione Artistica e Musicale.

(3) sono compresi quanti risultano impegnati in dottorati di ricerca, scuole di specializzazione, master universitari e, per i laureati di primo livello, altri corsi di laurea (di qualunque tipo, compresi i corsi attivati presso una delle Istituzioni di Alta Formazione Artistica e Musicale).

Elenco dei corsi aggregati

scienze dell'amministrazione e dell'organizzazione - già amministrazione e organizzazione (L-16)

classe di laurea: scienze dell'amministrazione e dell'organizzazione (L-16)

ordinamento D.M. n. 270/2004 - codicione OFF.F 0920106201600001

sedi: CAGLIARI, NUORO - attivo dal 2008 al 2019

[scheda SUA](#)

amministrazione, governo e sviluppo locale (19)

classe di laurea: scienze dell'amministrazione (19)

ordinamento D.M. n. 509/1999 - codicione OFF.F 0920104016600002

sedi: CAGLIARI, NUORO - attivo dal 2001 al 2007

[scheda SUA](#)