

## Scheda Unica Annuale - Soddisfazione per il corso di studio concluso e condizione occupazionale dei laureati

### Opzioni:

I dati **includono** i laureati di [corsi equivalenti dell'ordinamento D.M. n. 509/1999](#).

I dati sono confrontati con il totale sull'**ateneo** (stessa tipologia di corso).

### Soddisfazione per il corso di studio concluso

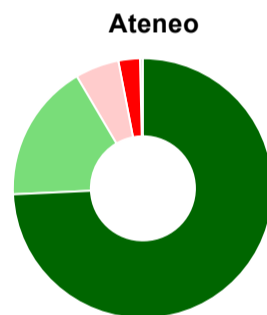
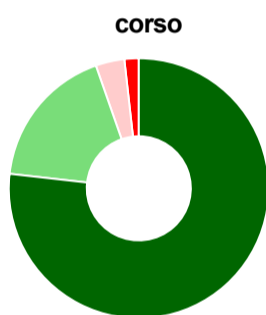
dati aggiornati ad aprile 2016

Ateneo: **Università degli Studi di CAGLIARI - laurea di primo livello**  
 Classe: **scienze dell'economia e della gestione aziendale (L-18)**  
 Corso: **economia e gestione aziendale (L-18)**

Laureati nell'anno solare 2015 (*valori assoluti*)  
 Laureati: **208**  
 Intervistati: **201**  
 Collettivo esaminato<sup>(a)</sup>: **59** [scheda di dettaglio](#)

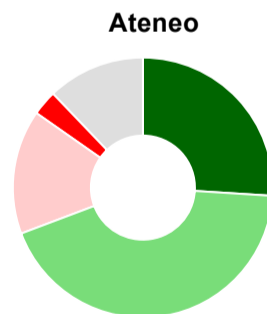
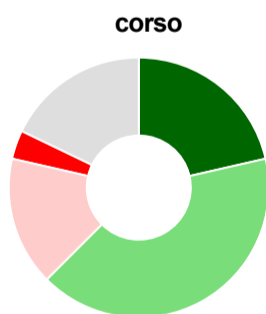
(a) Per una migliore confrontabilità della documentazione, si riportano i dati relativi ai **solli laureati che si sono iscritti al corso di laurea in anni recenti**, cioè a partire dal 2011: 59 di cui 56 intervistati.

#### Hanno frequentato regolarmente



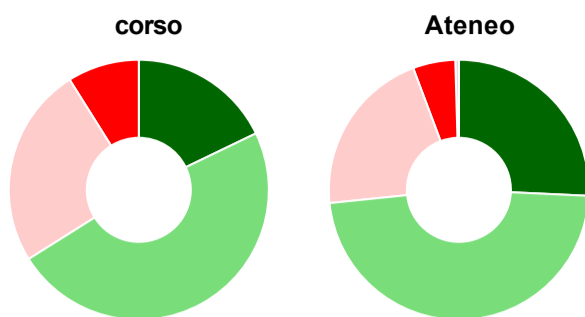
	corso	Ateneo
più del 75% degli insegnamenti previsti	76,8%	74,3%
tra il 50% e il 75%	17,9%	17,2%
tra il 25% e il 50%	3,6%	5,5%
meno del 25%	1,8%	2,7%
non rispondono	-	0,4%
<b>Totale</b>	<b>100%</b>	<b>100%</b>

#### Hanno ritenuto il carico di studio degli insegnamenti adeguato alla durata del corso di studio



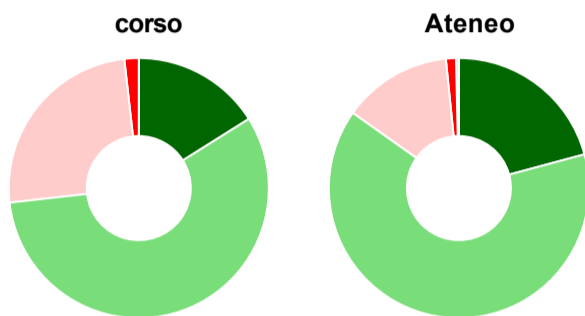
	corso	Ateneo
decisamente sì	21,4%	26,0%
più sì che no	41,1%	43,3%
più no che sì	16,1%	15,5%
decisamente no	3,6%	3,1%
non rispondono	17,9%	12,2%
<b>Totale</b>	<b>100%</b>	<b>100%</b>

### Hanno ritenuto l'organizzazione degli esami (appelli, orari, informazioni, prenotazioni, ...) soddisfacente



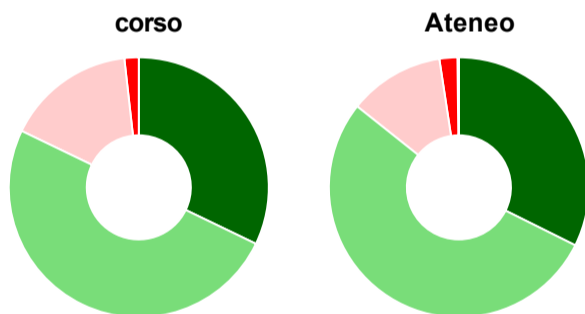
	corso	Ateneo
sempre o quasi sempre	17,9%	25,7%
per più della metà degli esami	48,2%	47,6%
per meno della metà degli esami	25,0%	20,9%
mai o quasi mai	8,9%	5,3%
non rispondono	-	0,4%
<b>Totale</b>	<b>100%</b>	<b>100%</b>

### Sono soddisfatti dei rapporti con i docenti in generale



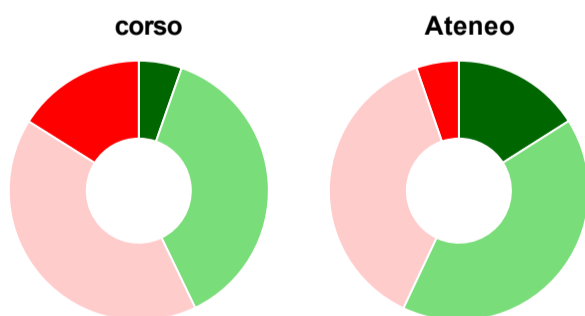
	corso	Ateneo
decisamente sì	16,1%	20,8%
più sì che no	57,1%	64,0%
più no che sì	25,0%	13,6%
decisamente no	1,8%	1,3%
non rispondono	-	0,4%
<b>Totale</b>	<b>100%</b>	<b>100%</b>

### Sono complessivamente soddisfatti del corso di laurea



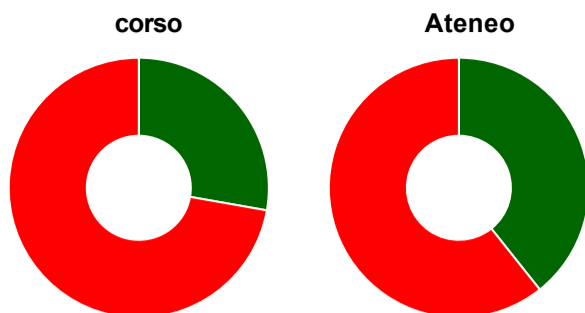
	corso	Ateneo
decisamente sì	32,1%	32,4%
più sì che no	50,0%	53,4%
più no che sì	16,1%	11,9%
decisamente no	1,8%	2,2%
non rispondono	-	0,2%
<b>Totale</b>	<b>100%</b>	<b>100%</b>

### Valutazione delle aule



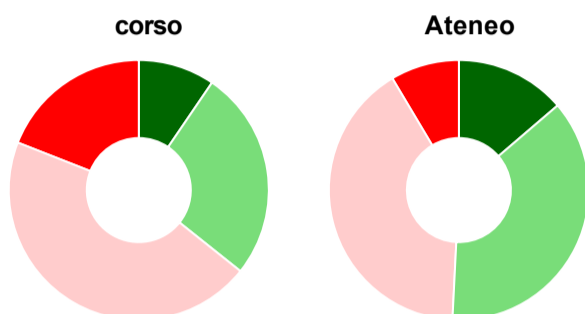
	corso	Ateneo
<b>Hanno utilizzato le aule:</b>	<b>100,0%</b>	<b>99,4%</b>
<b>Valutazione (per 100 fruitori):</b>		
sempre o quasi sempre adeguate	5,4%	16,0%
spesso adeguate	37,5%	41,0%
raramente adeguate	41,1%	37,7%
mai adeguate	16,1%	5,3%
<b>Totale</b>	<b>100%</b>	<b>100%</b>

## Valutazione delle postazioni informatiche



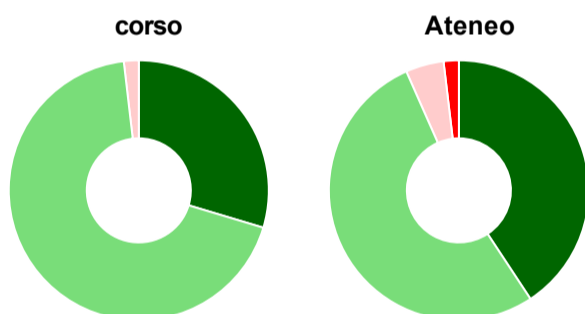
	corso	Ateneo
<b>Hanno utilizzato le postazioni informatiche:</b>	<b>64,3%</b>	<b>69,3%</b>
<b>Valutazione (per 100 fruitori):</b>		
in numero adeguato	27,8%	39,3%
in numero inadeguato	72,2%	60,7%
<b>Totale</b>	<b>100%</b>	<b>100%</b>

## Valutazione delle attrezzature per le altre attività didattiche (laboratori, attività pratiche, ...)



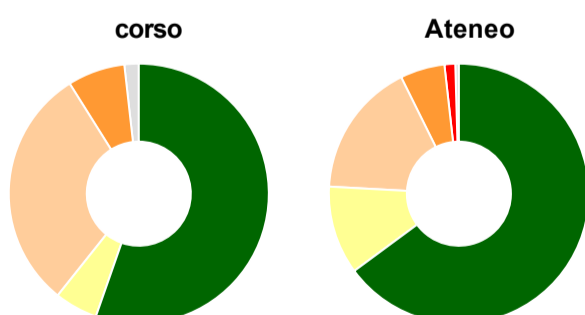
	corso	Ateneo
<b>Hanno utilizzato le attrezzature per le altre attività didattiche (laboratori, attività pratiche, ...):</b>	<b>75,0%</b>	<b>84,6%</b>
<b>Valutazione (per 100 fruitori):</b>		
sempre o quasi sempre adeguate	9,5%	13,7%
spesso adeguate	26,2%	37,1%
raramente adeguate	45,2%	40,7%
mai adeguate	19,0%	8,6%
<b>Totale</b>	<b>100%</b>	<b>100%</b>

## Valutazione dei servizi di biblioteca (prestito/consultazione, orari di apertura, ...)



	corso	Ateneo
<b>Hanno utilizzato i servizi di biblioteca (prestito/consultazione, orari di apertura, ...):</b>	<b>96,4%</b>	<b>94,4%</b>
<b>Valutazione (per 100 fruitori):</b>		
decisamente positiva	29,6%	40,7%
abbastanza positiva	68,5%	52,7%
abbastanza negativa	1,9%	4,7%
decisamente negativa	-	1,9%
<b>Totale</b>	<b>100%</b>	<b>100%</b>

## Si iscriverebbero di nuovo all'università?



	corso	Ateneo
si, allo stesso corso dell'Ateneo	55,4%	64,9%
si, ma ad un altro corso dell'Ateneo	5,4%	11,0%
si, allo stesso corso, ma in un altro Ateneo	30,4%	16,8%
si, ma ad un altro corso e in un altro Ateneo	7,1%	5,5%
non si iscriverebbero più all'università	-	1,3%
non rispondono	1,8%	0,4%
<b>Totale</b>	<b>100%</b>	<b>100%</b>

# Condizione occupazionale

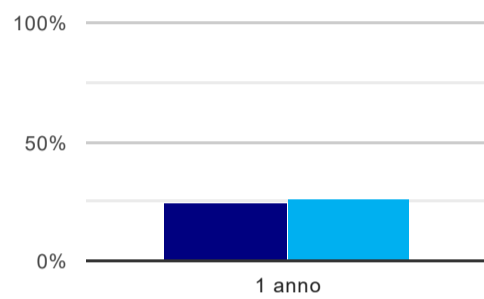
Anno di indagine: **2015**  
dati aggiornati ad aprile 2016

Ateneo: **Università degli Studi di CAGLIARI - laurea di primo livello**  
Classe: **scienze dell'economia e della gestione aziendale (L-18)**  
Corso: **economia e gestione aziendale (L-18)**

(valori assoluti)	Laureati	Intervistati	Collettivo esaminato <sup>(b)</sup>
Laureati del 2014 a 1 anno:	180	146	99 <a href="#">scheda di dettaglio</a>

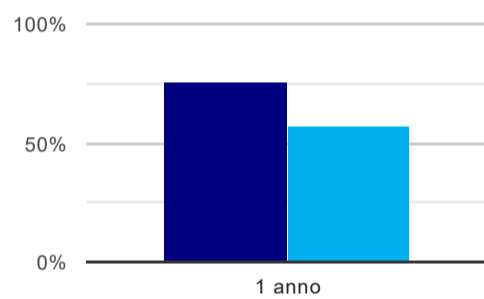
<sup>(b)</sup> Per una migliore confrontabilità della documentazione, si riportano i dati relativi ai **solli laureati che non lavoravano al momento della laurea**.

## Tasso di occupazione<sup>(1)</sup>



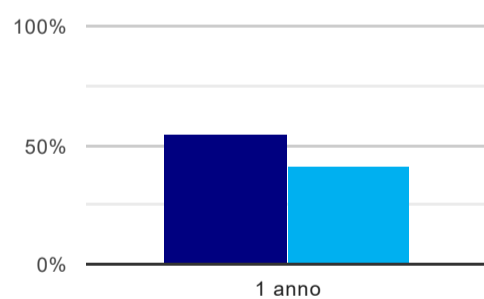
	1 anno
corso	24,2%
Ateneo	25,7%

## Laureati attualmente iscritti ad un corso di laurea magistrale<sup>(2)</sup>



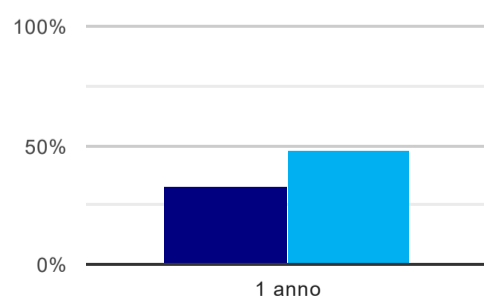
	1 anno
corso	75,8%
Ateneo	57,3%

## Laureati che non lavorano, non cercano lavoro, ma sono impegnati in un corso universitario o in un tirocinio/praticantato<sup>(3)</sup>



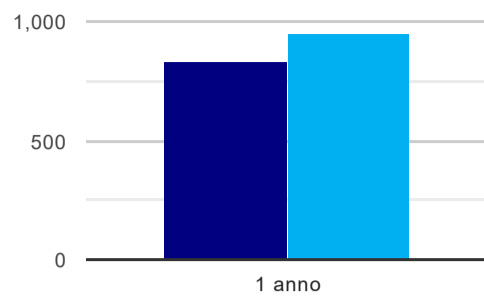
	1 anno
corso	54,5%
Ateneo	41,5%

## Occupati che, nel lavoro, utilizzano in misura elevata le competenze acquisite con la laurea



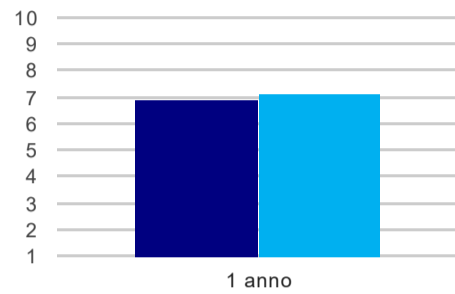
	1 anno
corso	33,3%
Ateneo	47,7%

### Retribuzione mensile netta (medie, in euro)



	1 anno
corso	828
Ateneo	947

### Soddisfazione per il lavoro svolto (medie, scala 1-10)



	1 anno
corso	6,9
Ateneo	7,1

(1) sono considerati occupati tutti coloro che dichiarano di svolgere una qualsiasi attività, anche di formazione o non in regola, purché retribuita.

(2) sono considerati anche i laureati iscritti ad un corso a ciclo unico, al corso in Scienze della Formazione primaria, nonché ad un corso di secondo livello presso una delle Istituzioni di Alta Formazione Artistica e Musicale.

(3) sono compresi quanti risultano impegnati in dottorati di ricerca, scuole di specializzazione, master universitari e, per i laureati di primo livello, altri corsi di laurea (di qualunque tipo, compresi i corsi attivati presso una delle Istituzioni di Alta Formazione Artistica e Musicale).

#### Elenco dei corsi aggregati

##### **economia e gestione aziendale (L-18)**

classe di laurea: scienze dell'economia e della gestione aziendale (L-18)

ordinamento D.M. n. 270/2004 - codicione OFF.F 0920106201800001

sedì: CAGLIARI - attivo dal 2008 al 2019

[scheda SUA](#)

##### **economia e gestione aziendale (17)**

classe di laurea: scienze dell'economia e della gestione aziendale (17)

ordinamento D.M. n. 509/1999 - codicione OFF.F 0920104015400001

sedì: CAGLIARI - attivo dal 2001 al 2007

[scheda SUA](#)