

## Scheda Unica Annuale - Soddisfazione per il corso di studio concluso e condizione occupazionale dei laureati

### Opzioni:

I dati **includono** i laureati di [corsi equivalenti dell'ordinamento D.M. n. 509/1999](#).

I dati sono confrontati con il totale sull'**ateneo** (stessa tipologia di corso).

### Soddisfazione per il corso di studio concluso

dati aggiornati ad aprile 2021

Ateneo: **Università degli Studi di CAGLIARI - laurea di primo livello**  
 Classe: **professioni sanitarie della riabilitazione (L/SNT2)**  
 Corso: **educazione professionale (L/SNT2)**

Laureati nell'anno solare 2020 (*valori assoluti*)

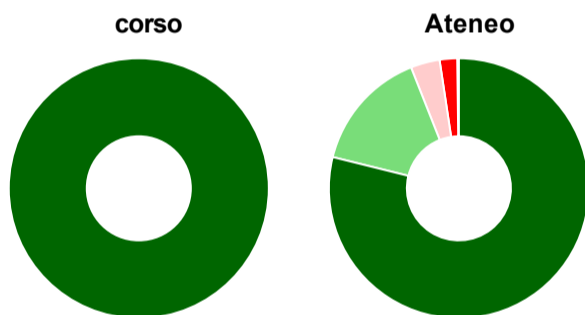
Laureati: **10**

Intervistati: **10**

Collettivo esaminato<sup>(a)</sup>: **9** [scheda di dettaglio](#)

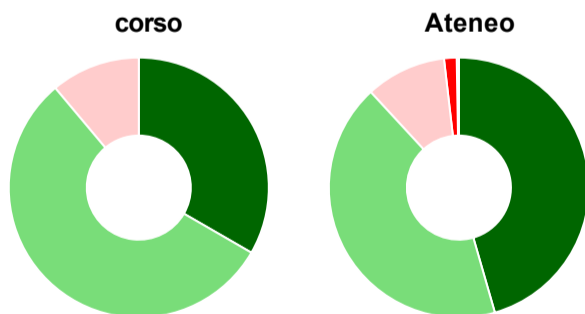
(a) Per una migliore confrontabilità della documentazione, si riportano i dati relativi ai **solli laureati che si sono iscritti al corso di laurea in anni recenti**, cioè a partire dal 2016: 9 di cui 9 intervistati.

#### Hanno frequentato regolarmente



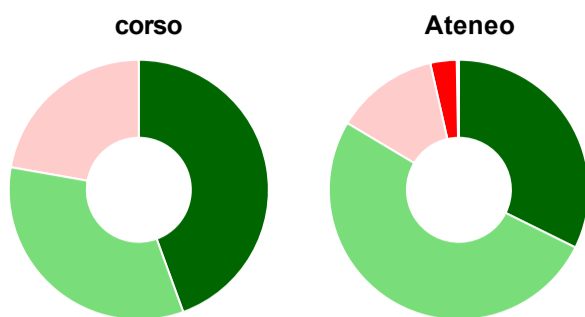
	corso	Ateneo
più del 75% degli insegnamenti previsti	100,0%	78,9%
tra il 50% e il 75%	-	15,1%
tra il 25% e il 50%	-	3,6%
meno del 25%	-	2,2%
non rispondono	-	0,2%
<b>Totale</b>	<b>100%</b>	<b>100%</b>

#### Hanno ritenuto il carico di studio degli insegnamenti adeguato alla durata del corso di studio



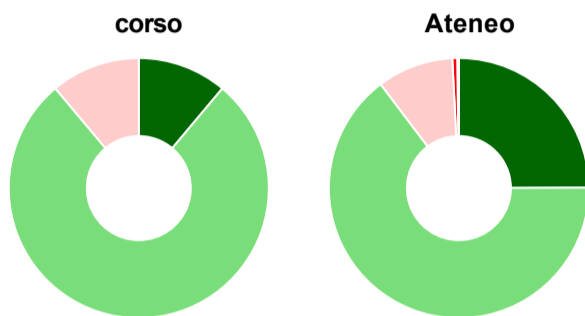
	corso	Ateneo
decisamente sì	33,3%	45,5%
più sì che no	55,6%	42,6%
più no che sì	11,1%	10,0%
decisamente no	-	1,6%
non rispondono	-	0,3%
<b>Totale</b>	<b>100%</b>	<b>100%</b>

### Hanno ritenuto l'organizzazione degli esami (appelli, orari, informazioni, prenotazioni, ...) soddisfacente



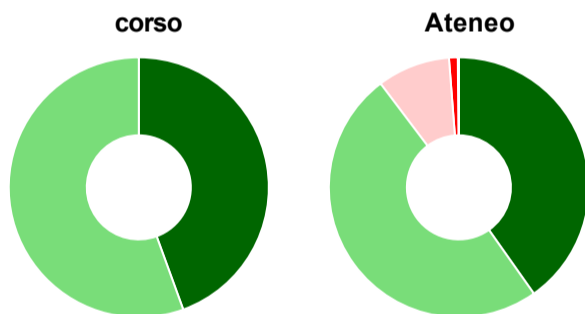
	corso	Ateneo
sempre o quasi sempre	44,4%	32,3%
per più della metà degli esami	33,3%	51,3%
per meno della metà degli esami	22,2%	12,9%
mai o quasi mai	-	3,3%
non rispondono	-	0,3%
<b>Totale</b>	<b>100%</b>	<b>100%</b>

### Sono soddisfatti dei rapporti con i docenti in generale



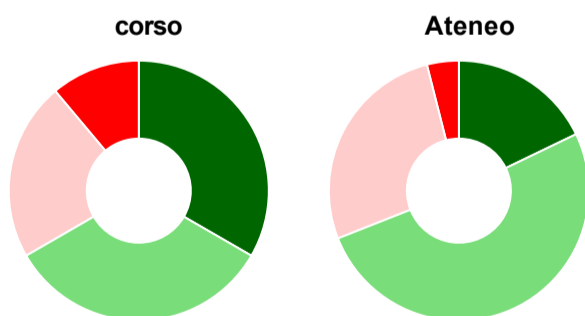
	corso	Ateneo
decisamente sì	11,1%	24,9%
più sì che no	77,8%	64,8%
più no che sì	11,1%	9,5%
decisamente no	-	0,6%
non rispondono	-	0,2%
<b>Totale</b>	<b>100%</b>	<b>100%</b>

### Sono complessivamente soddisfatti del corso di laurea



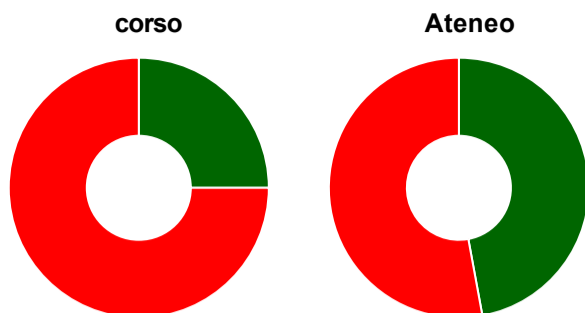
	corso	Ateneo
decisamente sì	44,4%	40,2%
più sì che no	55,6%	49,5%
più no che sì	-	9,1%
decisamente no	-	1,1%
non rispondono	-	0,1%
<b>Totale</b>	<b>100%</b>	<b>100%</b>

### Valutazione delle aule



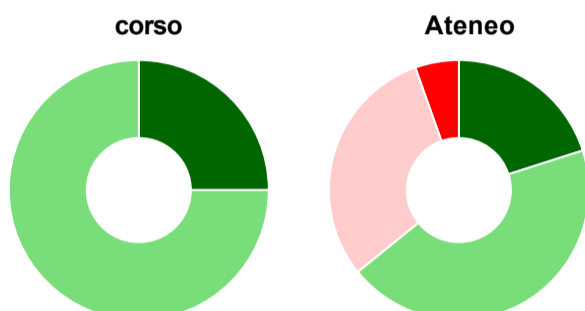
	corso	Ateneo
<b>Hanno utilizzato le aule:</b>	<b>100,0%</b>	<b>99,7%</b>
<b>Valutazione (per 100 fruitori):</b>		
sempre o quasi sempre adeguate	33,3%	17,9%
spesso adeguate	33,3%	51,2%
raramente adeguate	22,2%	27,0%
mai adeguate	11,1%	4,0%
<b>Totale</b>	<b>100%</b>	<b>100%</b>

## Valutazione delle postazioni informatiche



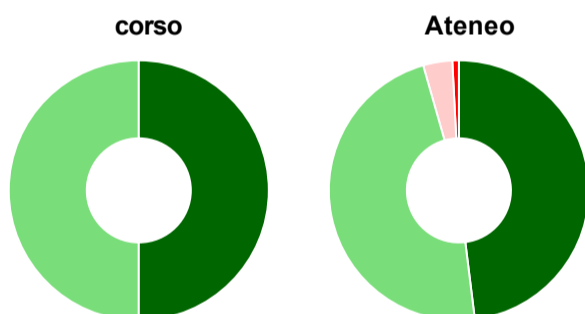
	corso	Ateneo
<b>Hanno utilizzato le postazioni informatiche:</b>	<b>44,4%</b>	<b>71,8%</b>
<b>Valutazione (per 100 fruitori):</b>		
in numero adeguato	25,0%	47,1%
in numero inadeguato	75,0%	52,9%
<b>Totale</b>	<b>100%</b>	<b>100%</b>

## Valutazione delle attrezzature per le altre attività didattiche (laboratori, attività pratiche, ...)



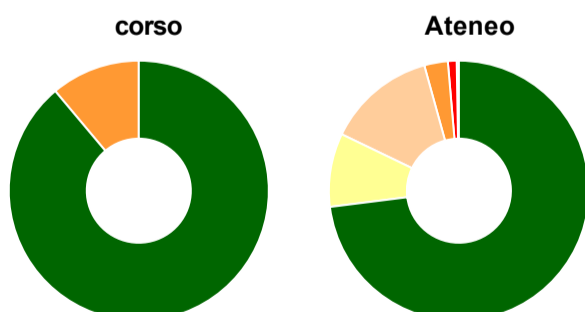
	corso	Ateneo
<b>Hanno utilizzato le attrezzature per le altre attività didattiche (laboratori, attività pratiche, ...):</b>	<b>44,4%</b>	<b>85,2%</b>
<b>Valutazione (per 100 fruitori):</b>		
sempre o quasi sempre adeguate	25,0%	20,1%
spesso adeguate	75,0%	44,1%
raramente adeguate	-	30,4%
mai adeguate	-	5,4%
<b>Totale</b>	<b>100%</b>	<b>100%</b>

## Valutazione dei servizi di biblioteca (prestito/consultazione, orari di apertura, ...)



	corso	Ateneo
<b>Hanno utilizzato i servizi di biblioteca (prestito/consultazione, orari di apertura, ...):</b>	<b>66,7%</b>	<b>92,2%</b>
<b>Valutazione (per 100 fruitori):</b>		
decisamente positiva	50,0%	48,0%
abbastanza positiva	50,0%	47,5%
abbastanza negativa	-	3,6%
decisamente negativa	-	0,8%
<b>Totale</b>	<b>100%</b>	<b>100%</b>

## Si iscriverebbero di nuovo all'università?



	corso	Ateneo
sì, allo stesso corso dell'Ateneo	88,9%	73,0%
sì, ma ad un altro corso dell'Ateneo	-	9,1%
sì, allo stesso corso, ma in un altro Ateneo	-	13,6%
sì, ma ad un altro corso e in un altro Ateneo	11,1%	2,9%
non si iscriverebbero più all'università	-	1,1%
non rispondono	-	0,3%
<b>Totale</b>	<b>100%</b>	<b>100%</b>

# Condizione occupazionale

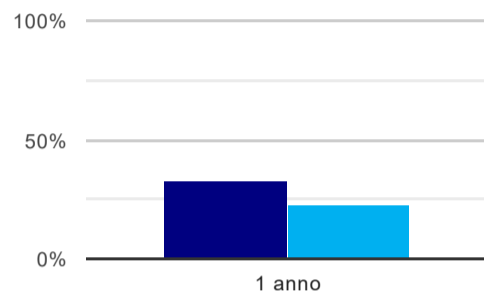
Anno di indagine: **2020**  
dati aggiornati ad aprile 2021

Ateneo: **Università degli Studi di CAGLIARI - laurea di primo livello**  
Classe: **professioni sanitarie della riabilitazione (L/SNT2)**  
Corso: **educazione professionale (L/SNT2)**

(valori assoluti)	Laureati	Intervistati	Collettivo esaminato <sup>(b)</sup>
Laureati del 2019 a 1 anno:	7	6	3 <a href="#">scheda di dettaglio</a>

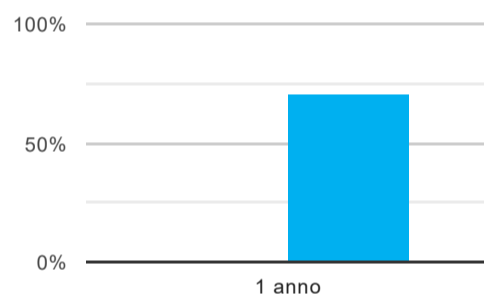
(b) Per una migliore confrontabilità della documentazione, si riportano i dati relativi ai **solli laureati che non lavoravano al momento della laurea**.

## Tasso di occupazione<sup>(1)</sup>



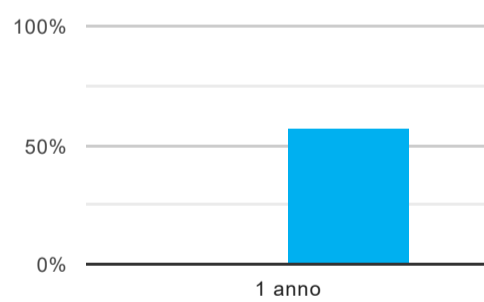
1 anno	
corso	33,3%
Ateneo	23,0%

## Laureati attualmente iscritti ad un corso di laurea magistrale<sup>(2)</sup>



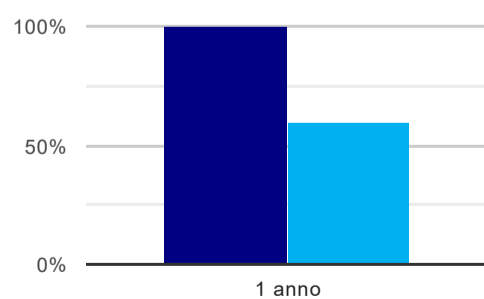
1 anno	
corso	-
Ateneo	71,0%

## Laureati che non lavorano, non cercano lavoro, ma sono impegnati in un corso universitario o in un tirocinio/praticantato<sup>(3)</sup>



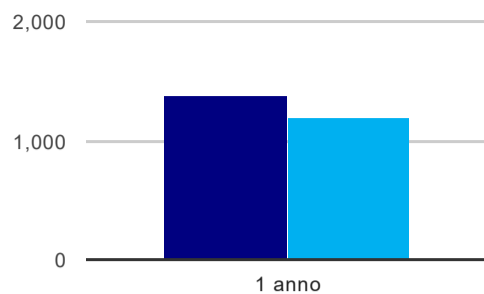
1 anno	
corso	-
Ateneo	56,5%

## Occupati che, nel lavoro, utilizzano in misura elevata le competenze acquisite con la laurea



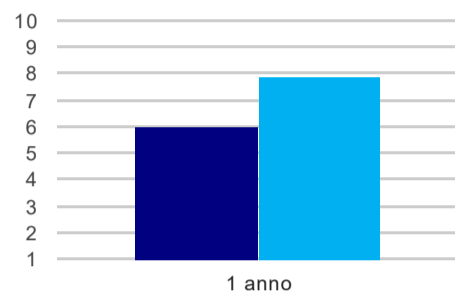
1 anno	
corso	100,0%
Ateneo	59,8%

### Retribuzione mensile netta (medie, in euro)



	1 anno
corso	1.376
Ateneo	1.190

### Soddisfazione per il lavoro svolto (medie, scala 1-10)



	1 anno
corso	6,0
Ateneo	7,9

(1) sono considerati occupati tutti coloro che dichiarano di svolgere una qualsiasi attività, anche di formazione o non in regola, purché retribuita.

(2) sono considerati anche i laureati iscritti ad un corso a ciclo unico, al corso in Scienze della Formazione primaria, nonché ad un corso di secondo livello presso una delle Istituzioni di Alta Formazione Artistica e Musicale.

(3) sono compresi quanti risultano impegnati in dottorati di ricerca, scuole di specializzazione, master universitari e, per i laureati di primo livello, altri corsi di laurea (di qualunque tipo, compresi i corsi attivati presso una delle Istituzioni di Alta Formazione Artistica e Musicale).

#### Elenco dei corsi aggregati

##### educazione professionale (L/SNT2)

classe di laurea: professioni sanitarie della riabilitazione (L/SNT2)  
ordinamento D.M. n. 270/2004 - codizione OFF.F 0920106204700010  
sedi: CAGLIARI - attivo dal 2015 al 2018

[scheda SUA](#)