

## Scheda Unica Annuale - Soddisfazione per il corso di studio concluso e condizione occupazionale dei laureati

### Opzioni:

I dati **includono** i laureati di [corsi equivalenti dell'ordinamento D.M. n. 509/1999](#).

I dati sono confrontati con il totale sull'**ateneo** (stessa tipologia di corso).

### Soddisfazione per il corso di studio concluso

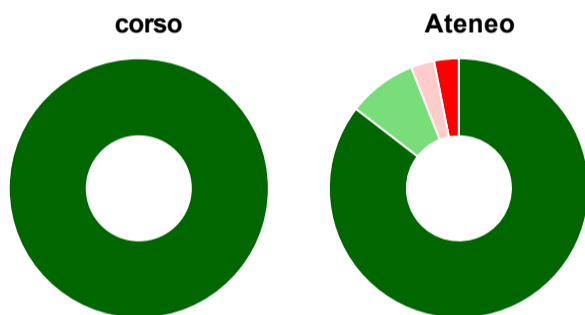
dati aggiornati ad aprile 2021

Ateneo: **Università degli Studi di CAGLIARI - laurea magistrale biennale**  
 Classe: **scienze e tecnologie geologiche (LM-74)**  
 Corso: **scienze e tecnologie geologiche (LM-74)**

Laureati nell'anno solare 2020 (*valori assoluti*)  
 Laureati: **7**  
 Intervistati: **7**  
 Collettivo esaminato<sup>(a)</sup>: **6** [scheda di dettaglio](#)

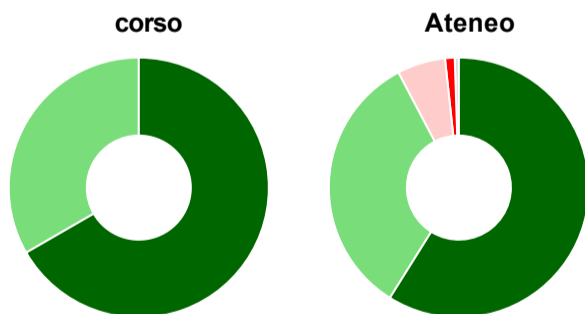
(a) Per una migliore confrontabilità della documentazione, si riportano i dati relativi ai **solli laureati che si sono iscritti al corso di laurea in anni recenti**, cioè a partire dal 2017: 6 di cui 6 intervistati.

#### Hanno frequentato regolarmente



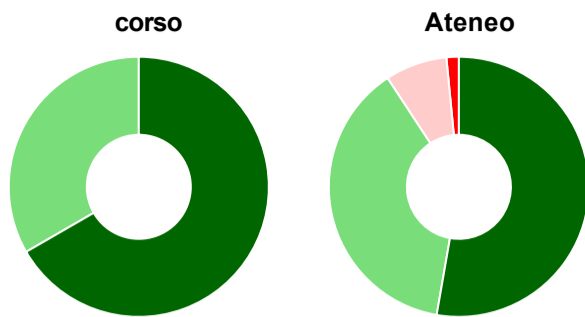
	corso	Ateneo
più del 75% degli insegnamenti previsti	100,0%	85,4%
tra il 50% e il 75%	-	8,6%
tra il 25% e il 50%	-	2,9%
meno del 25%	-	3,1%
non rispondono	-	-
<b>Totale</b>	<b>100%</b>	<b>100%</b>

#### Hanno ritenuto il carico di studio degli insegnamenti adeguato alla durata del corso di studio



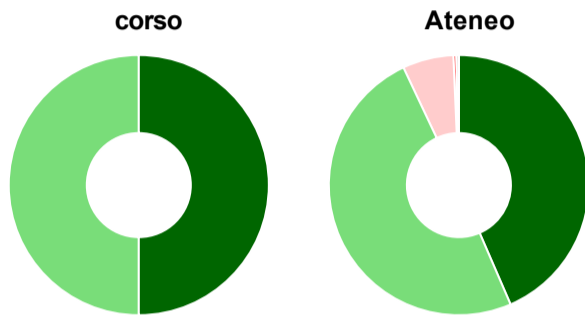
	corso	Ateneo
decisamente sì	66,7%	58,9%
più sì che no	33,3%	33,4%
più no che sì	-	6,0%
decisamente no	-	1,2%
non rispondono	-	0,5%
<b>Totale</b>	<b>100%</b>	<b>100%</b>

### Hanno ritenuto l'organizzazione degli esami (appelli, orari, informazioni, prenotazioni, ...) soddisfacente



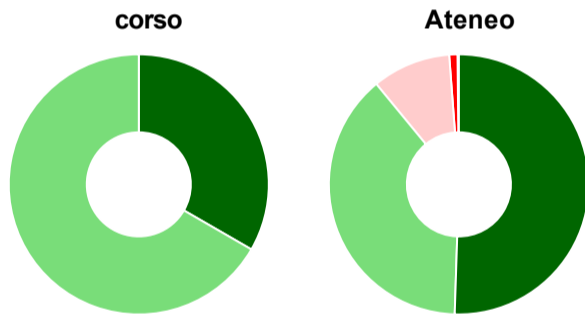
	corso	Ateneo
sempre o quasi sempre	66,7%	52,7%
per più della metà degli esami	33,3%	38,0%
per meno della metà degli esami	-	7,7%
mai o quasi mai	-	1,5%
non rispondono	-	-
<b>Totale</b>	<b>100%</b>	<b>100%</b>

### Sono soddisfatti dei rapporti con i docenti in generale



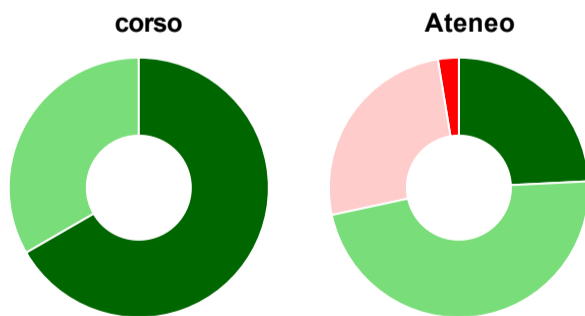
	corso	Ateneo
decisamente sì	50,0%	43,5%
più sì che no	50,0%	49,5%
più no che sì	-	6,3%
decisamente no	-	0,3%
non rispondono	-	0,3%
<b>Totale</b>	<b>100%</b>	<b>100%</b>

### Sono complessivamente soddisfatti del corso di laurea



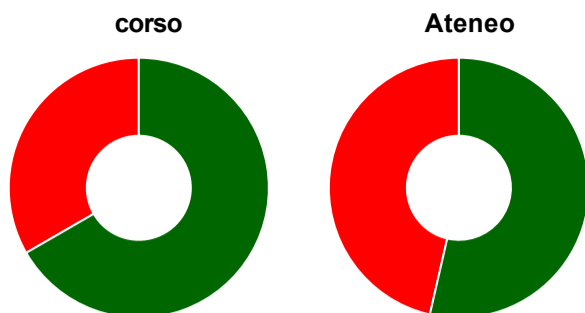
	corso	Ateneo
decisamente sì	33,3%	50,5%
più sì che no	66,7%	38,5%
più no che sì	-	9,8%
decisamente no	-	1,0%
non rispondono	-	0,2%
<b>Totale</b>	<b>100%</b>	<b>100%</b>

### Valutazione delle aule



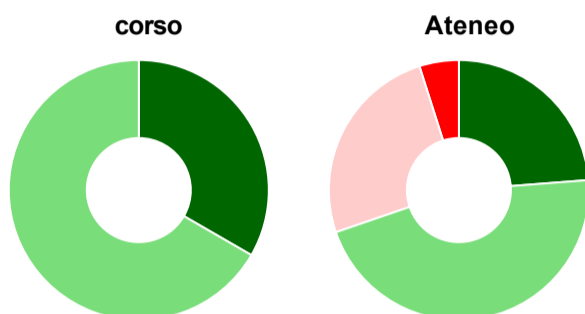
	corso	Ateneo
<b>Hanno utilizzato le aule:</b>	<b>100,0%</b>	<b>99,0%</b>
<b>Valutazione (per 100 fruitori):</b>		
sempre o quasi sempre adeguate	66,7%	24,2%
spesso adeguate	33,3%	47,4%
raramente adeguate	-	25,8%
mai adeguate	-	2,6%
<b>Totale</b>	<b>100%</b>	<b>100%</b>

## Valutazione delle postazioni informatiche



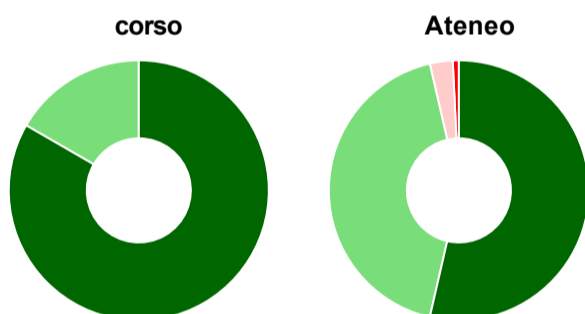
	corso	Ateneo
<b>Hanno utilizzato le postazioni informatiche:</b>	<b>100,0%</b>	<b>76,4%</b>
<b>Valutazione (per 100 fruitori):</b>		
in numero adeguato	66,7%	53,6%
in numero inadeguato	33,3%	46,4%
<b>Totale</b>	<b>100%</b>	<b>100%</b>

## Valutazione delle attrezzature per le altre attività didattiche (laboratori, attività pratiche, ...)



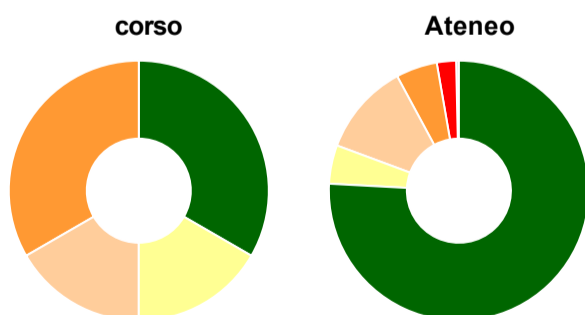
	corso	Ateneo
<b>Hanno utilizzato le attrezzature per le altre attività didattiche (laboratori, attività pratiche, ...):</b>	<b>100,0%</b>	<b>87,2%</b>
<b>Valutazione (per 100 fruitori):</b>		
sempre o quasi sempre adeguate	33,3%	23,8%
spesso adeguate	66,7%	46,0%
raramente adeguate	-	25,3%
mai adeguate	-	4,9%
<b>Totale</b>	<b>100%</b>	<b>100%</b>

## Valutazione dei servizi di biblioteca (prestito/consultazione, orari di apertura, ...)



	corso	Ateneo
<b>Hanno utilizzato i servizi di biblioteca (prestito/consultazione, orari di apertura, ...):</b>	<b>100,0%</b>	<b>90,4%</b>
<b>Valutazione (per 100 fruitori):</b>		
decisamente positiva	83,3%	53,6%
abbastanza positiva	16,7%	42,8%
abbastanza negativa	-	2,8%
decisamente negativa	-	0,8%
<b>Totale</b>	<b>100%</b>	<b>100%</b>

## Si iscriverebbero di nuovo all'università?



	corso	Ateneo
sì, allo stesso corso dell'Ateneo	33,3%	75,9%
sì, ma ad un altro corso dell'Ateneo	16,7%	4,8%
sì, allo stesso corso, ma in un altro Ateneo	16,7%	11,5%
sì, ma ad un altro corso e in un altro Ateneo	33,3%	5,1%
non si iscriverebbero più all'università	-	2,4%
non rispondono	-	0,3%
<b>Totale</b>	<b>100%</b>	<b>100%</b>

# Condizione occupazionale

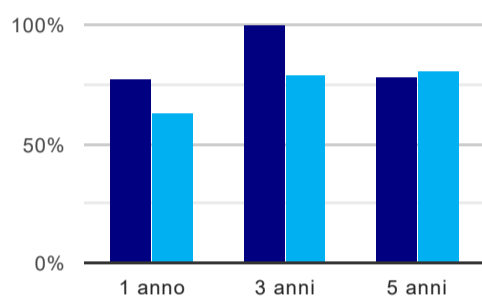
Anno di indagine: **2020**  
dati aggiornati ad aprile 2021

Ateneo: **Università degli Studi di CAGLIARI - laurea magistrale biennale**  
Classe: **scienze e tecnologie geologiche (LM-74)**  
Corso: **scienze e tecnologie geologiche (LM-74)**

(valori assoluti)	Laureati	Intervistati	Collettivo esaminato <sup>(b)</sup>	
Laureati del 2019 a 1 anno:	19	17	13	<a href="#">scheda di dettaglio</a>
Laureati del 2017 a 3 anni:	9	5	4	<a href="#">scheda di dettaglio</a>
Laureati del 2015 a 5 anni:	17	12	9	<a href="#">scheda di dettaglio</a>

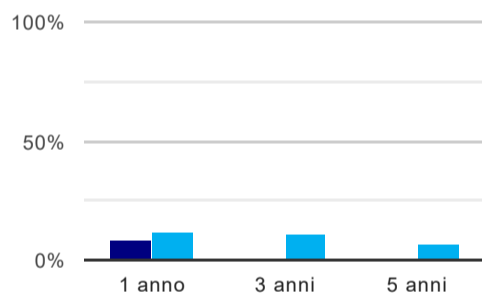
(b) Per una migliore confrontabilità della documentazione, si riportano i dati relativi ai **solli laureati che non lavoravano al momento della laurea**.

## Tasso di occupazione<sup>(1)</sup>



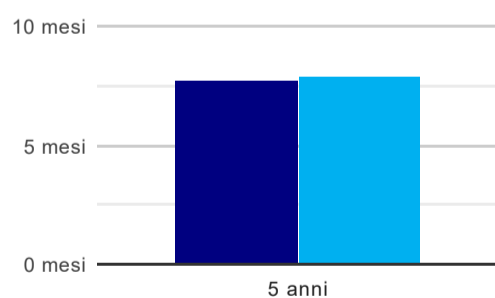
	1 anno	3 anni	5 anni
corso	76,9%	100,0%	77,8%
Ateneo	62,6%	78,7%	80,7%

## Laureati che non lavorano, non cercano lavoro, ma sono impegnati in un corso universitario o in un tirocinio/praticantato<sup>(2)</sup>



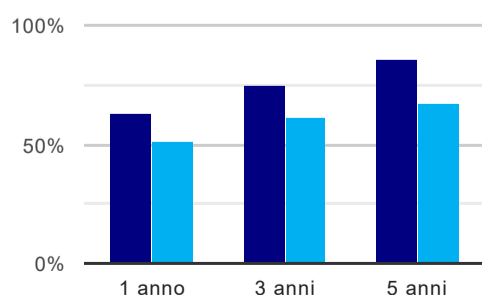
	1 anno	3 anni	5 anni
corso	7,7%	-	-
Ateneo	12,0%	10,6%	7,1%

## Tempi di ingresso nel mercato del lavoro, dall'inizio della ricerca al reperimento del primo lavoro (medie, in mesi)



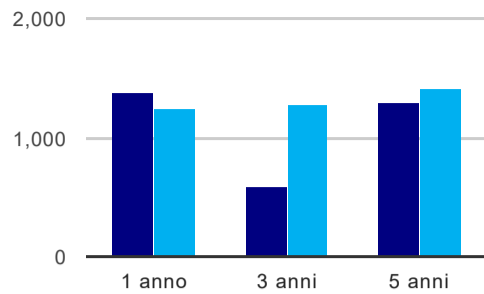
	1 anno	3 anni	5 anni
corso			7,7 mesi
Ateneo			7,9 mesi

## Occupati che, nel lavoro, utilizzano in misura elevata le competenze acquisite con la laurea



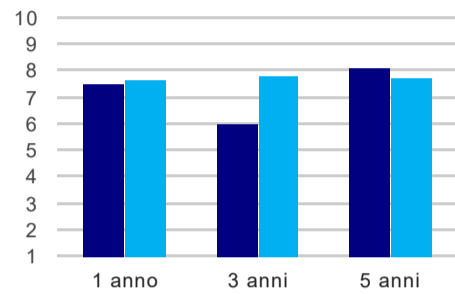
	1 anno	3 anni	5 anni
corso	62,5%	75,0%	85,7%
Ateneo	50,6%	61,4%	66,7%

## Retribuzione mensile netta (medie, in euro)



	1 anno	3 anni	5 anni
corso	1.376	582	1.292
Ateneo	1.243	1.281	1.406

## Soddisfazione per il lavoro svolto (medie, scala 1-10)



	1 anno	3 anni	5 anni
corso	7,5	6,0	8,1
Ateneo	7,6	7,8	7,7

(1) sono considerati occupati tutti coloro che dichiarano di svolgere una qualsiasi attività, anche di formazione o non in regola, purché retribuita.

(2) sono compresi quanti risultano impegnati in dottorati di ricerca, scuole di specializzazione, master universitari e, per i laureati di primo livello, altri corsi di laurea (di qualunque tipo, compresi i corsi attivati presso una delle Istituzioni di Alta Formazione Artistica e Musicale).

### Elenco dei corsi aggregati

#### scienze e tecnologie geologiche (LM-74)

classe di laurea: scienze e tecnologie geologiche (LM-74)  
ordinamento D.M. n. 270/2004 - codizione OFF.F 0920107307500001  
sedi: CAGLIARI - attivo dal 2008 al 2019  
[scheda SUA](#)

#### scienze geologiche (86/S)

classe di laurea: scienze geologiche (86/S)  
ordinamento D.M. n. 509/1999 - codizione OFF.F 0920105048500006  
sedi: CAGLIARI - attivo dal 2003 al 2007  
[scheda SUA](#)

#### geologia tecnica ed ambientale (86/S)

classe di laurea: scienze geologiche (86/S)  
ordinamento D.M. n. 509/1999 - codizione OFF.F 0920105048500007  
sedi: CAGLIARI - attivo dal 2003 al 2007  
[scheda SUA](#)