



Andamento indicatori ProPer

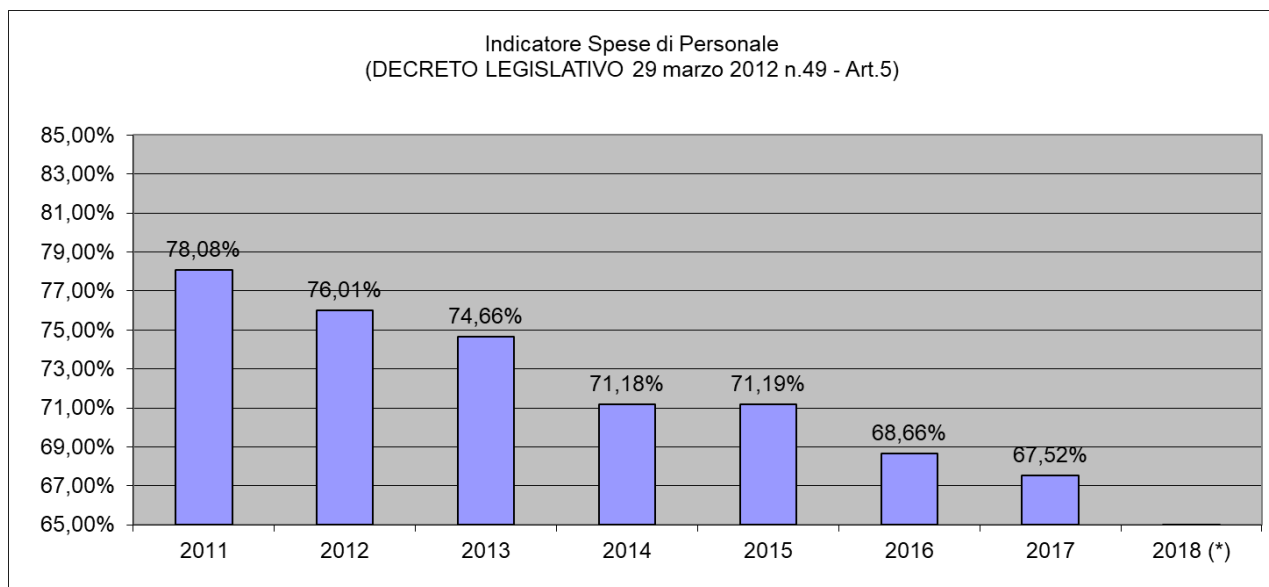
Di seguito l'analisi dell'andamento dei tre indicatori rilevati dalla piattaforma ProPer del Miur.

Indicatore Spese di Personale 4 (DECRETO LEGISLATIVO 29 marzo 2012 n.49 - Art.5)

L'indicatore per l'applicazione del limite massimo alle spese di personale delle università (fissato nell'80%) è calcolato rapportando le spese complessive di personale di competenza dell'anno di riferimento (al netto delle entrate derivanti da finanziamenti esterni) alla somma algebrica dei contributi statali per il funzionamento assegnati nello stesso anno e delle tasse, soprattasse e contributi universitari.

Questo indicatore è preso come riferimento ai fini dell'attribuzione dei Punti Organico da parte del Miur e l'Ateneo si è sempre mantenuto ben al di sotto del limite massimo dell'80%.

2011	2012	2013	2014	2015	2016	2017	2018 (*)
78,08%	76,01%	74,66%	71,18%	71,19%	68,66%	67,52%	n/d



Si segnala che per quanto concerne il dato 2018 (anno evidenziato mediante un asterisco), non è al momento possibile procedere all'elaborazione delle stime in quanto il Ministero non ha ancora reso disponibile la scheda "Indicatori 2018" sulla piattaforma ProPer.

Indicatore Indebitamento (DECRETO LEGISLATIVO 29 marzo 2012 n.49 - Art.6)

L'indicatore di indebitamento degli atenei è calcolato rapportando l'onere complessivo di ammortamento annuo, al netto dei relativi contributi statali per investimento ed edilizia, alla somma algebrica dei contributi statali per il funzionamento e delle tasse, soprattasse e contributi universitari nell'anno di riferimento, al netto delle spese complessive di personale.

L'Ateneo ha avuto un indicatore di indebitamento sempre nullo.

2011	2012	2013	2014	2015	2016	2017	2018 (*)
0,00%	0,00%	0,00%	0,00%	0,00%	0,00%	0,00%	0,00%

Si segnala che per quanto concerne il dato 2018 (anno evidenziato mediante un asterisco), nonostante il Ministero non abbia ancora reso disponibile la scheda "Indicatori 2018" sulla piattaforma ProPer, si può asserire che l'indicatore di indebitamento sarà pari allo 0%.

⁴ Indicatore Spese di Personale: P/E

E = (FFO + Fondo Programmazione Triennale + Contribuzione netta studenti)

P = Spese di Personale



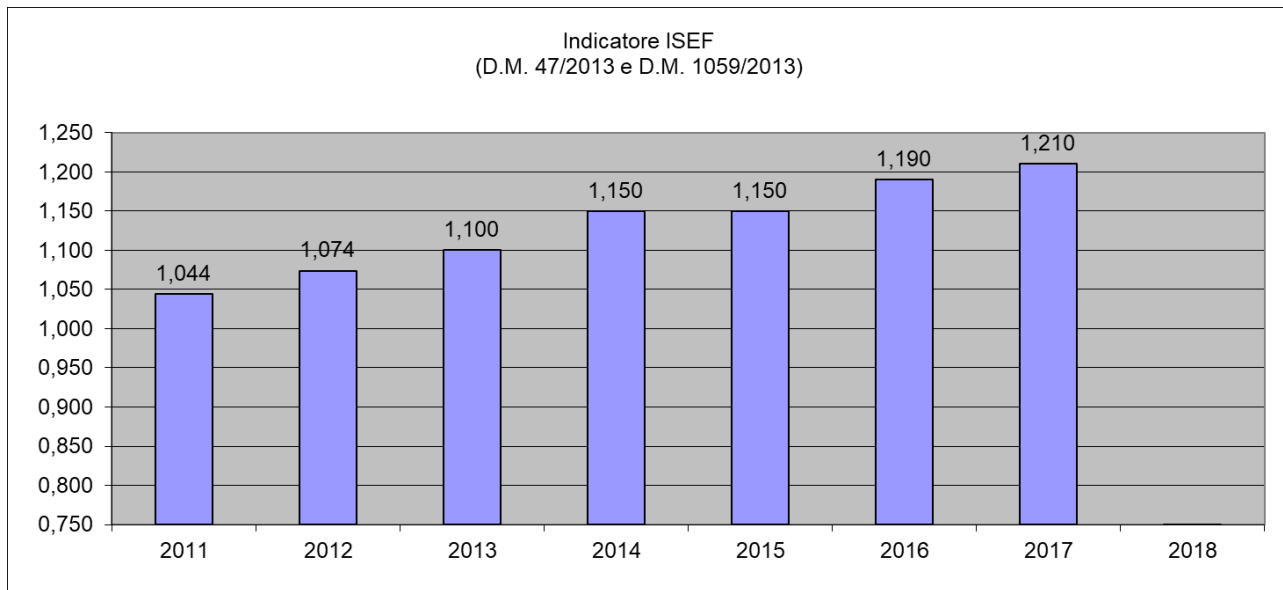
Indicatore ISEF (D.M. 47/2013 e D.M. 1059/2013)

L’attivazione di nuovi corsi di studio si basa sul rispetto dell’indicatore di sostenibilità economico finanziaria (ISEF) determinato in base ai limiti alle spese di personale e alle spese per indebitamento di cui al d.lgs 49/2012⁵. Tale indicatore è calcolato sulla base dei dati risultanti al 31/12 dell’anno precedente a quello di attivazione del corso.

Un valore dell’indicatori inferiore all’unità pone forti limiti nell’attivazione di nuovi corsi di studio.

L’Ateneo si è sempre mantenuto su valori dell’indicatore superiori all’unità.

2011	2012	2013	2014	2015	2016	2017	2018 (*)
1,044	1,074	1,100	1,150	1,150	1,190	1.21	n/d



Si segnala che per quanto concerne il dato 2018 (anno evidenziato mediante un asterisco), non è al momento possibile procedere all’elaborazione delle stime in quanto il Ministero non ha ancora reso disponibile la scheda “Indicatori 2018” sulla piattaforma ProPer.

Indicatore Spese di Personale 6 (DECRETO LEGISLATIVO 29 marzo 2012 n.49 - Art.5)

L’indicatore per l’applicazione del limite massimo alle spese di personale delle università (fissato nell’80%) è calcolato rapportando le spese complessive di personale di competenza dell’anno di riferimento (al netto delle entrate derivanti da finanziamenti esterni) alla somma algebrica dei contributi statali per il funzionamento assegnati nello stesso anno e delle tasse, soprattasse e contributi universitari.

Questo indicatore è preso come riferimento ai fini dell’attribuzione dei Punti Organico da parte del Miur e l’Ateneo si è sempre mantenuto ben al di sotto del limite massimo dell’80%.

2011	2012	2013	2014	2015	2016	2017 (*)
78,08%	76,01%	74,66%	71,18%	71,19%	68,66%	69,75%

⁵ Indicatore Sostenibilità Economico Finanziaria (ISEF) = A/B

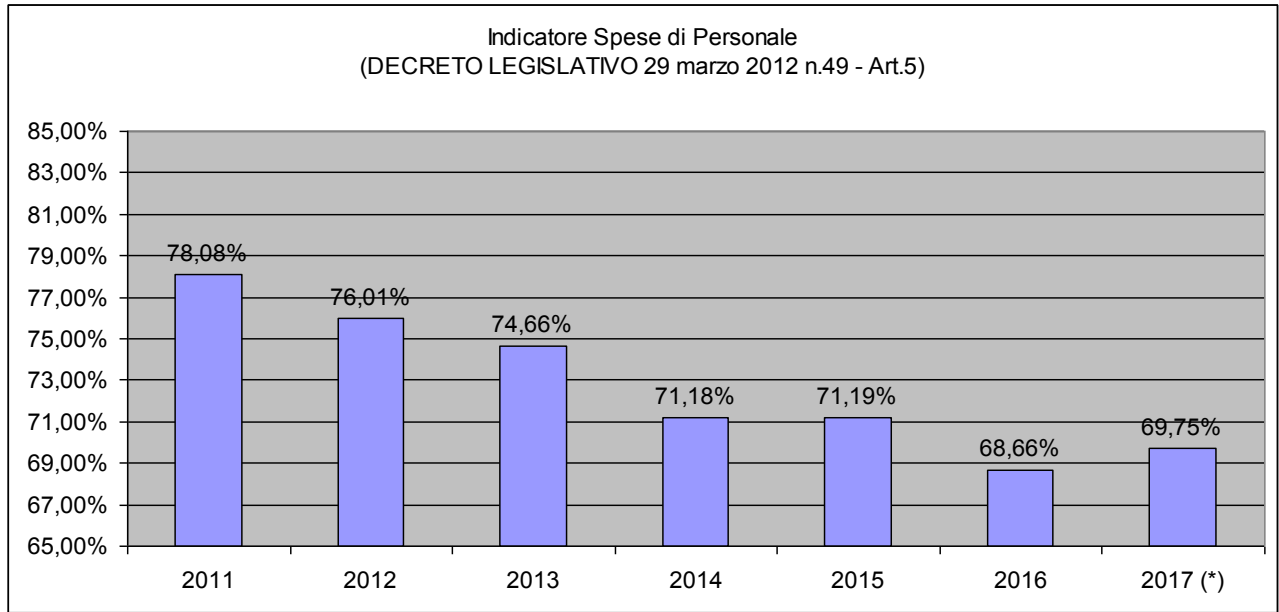
A = 0,82 (FFO + Fondo Programmazione Triennale + Contribuzione netta studenti - Fitti Passivi)

B = Spese di Personale + Oneri ammortamento

⁶ Indicatore Spese di Personale: P/E

E = (FFO + Fondo Programmazione Triennale + Contribuzione netta studenti)

P = Spese di Personale



L'asterisco nel valore del 2017 indica che il dato è frutto di stime e la documentazione è in attesa di validazione da parte del Miur.