

Scheda Unica Annuale - Soddisfazione per il corso di studio concluso e condizione occupazionale dei laureati

Opzioni:

I dati **includono** i laureati di [corsi equivalenti del 509](#).

I dati sono confrontati con il totale sull'**ateneo** (stessa tipologia di corso).

Soddisfazione per il corso di studio concluso

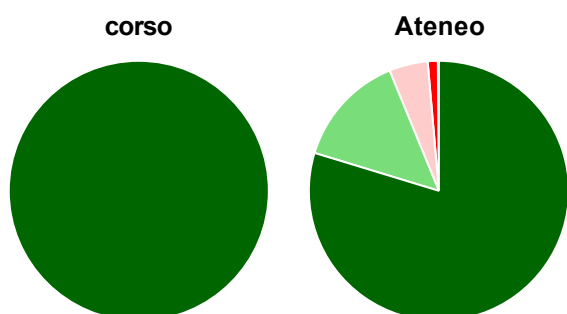
dati aggiornati ad aprile 2019

Ateneo: **Università degli Studi di CAGLIARI - laurea di primo livello**
 Classe: **scienze matematiche (L-35)**
 Corso: **matematica (L-35)**

Laureati nell'anno solare 2018 (*valori assoluti*)
 Laureati: **22**
 Intervistati: **20**
 Collettivo esaminato^(a): **7** [scheda di dettaglio](#)

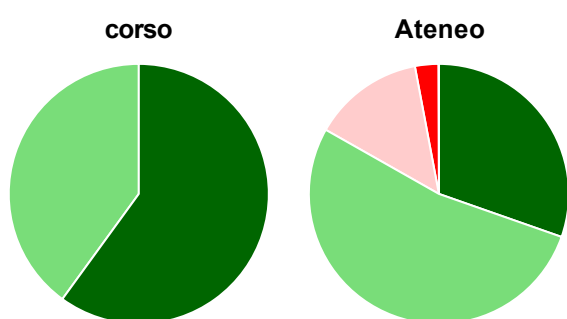
(a) Per una migliore confrontabilità della documentazione, si riportano i dati relativi ai **solli laureati che si sono iscritti al corso di laurea in anni recenti**, cioè a partire dal 2014: 7 di cui 5 intervistati.

Hanno frequentato regolarmente



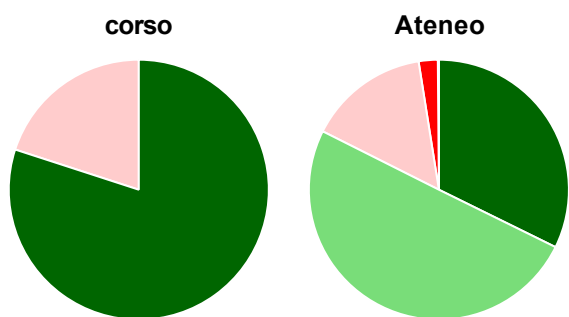
	corso	Ateneo
■ più del 75% degli insegnamenti previsti	100,0%	79,7%
■ tra il 50% e il 75%	-	14,1%
■ tra il 25% e il 50%	-	4,8%
■ meno del 25%	-	1,3%
■ non rispondono	-	0,1%
Totale	100%	100%

Hanno ritenuto il carico di studio degli insegnamenti adeguato alla durata del corso di studio



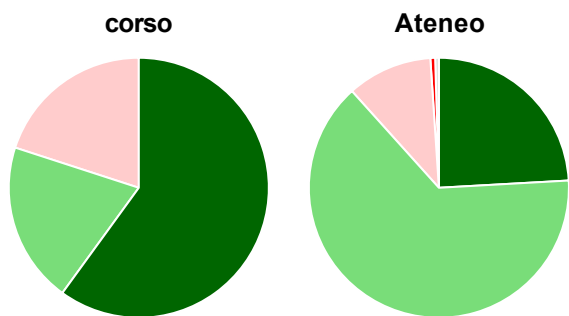
	corso	Ateneo
■ decisamente sì	60,0%	30,4%
■ più sì che no	40,0%	52,8%
■ più no che sì	-	13,8%
■ decisamente no	-	2,9%
■ non rispondono	-	0,1%
Totale	100%	100%

Hanno ritenuto l'organizzazione degli esami (appelli, orari, informazioni, prenotazioni, ...) soddisfacente



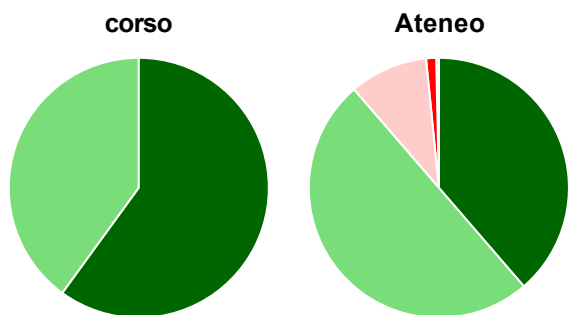
	corso	Ateneo
sempre o quasi sempre	80,0%	32,3%
per più della metà degli esami	-	50,1%
per meno della metà degli esami	20,0%	15,1%
mai o quasi mai	-	2,4%
non rispondono	-	0,1%
Totale	100%	100%

Sono soddisfatti dei rapporti con i docenti in generale



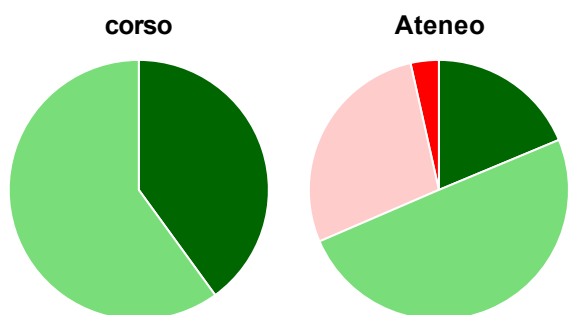
	corso	Ateneo
decisamente sì	60,0%	24,1%
più sì che no	20,0%	64,2%
più no che sì	20,0%	10,6%
decisamente no	-	0,6%
non rispondono	-	0,5%
Totale	100%	100%

Sono complessivamente soddisfatti del corso di laurea



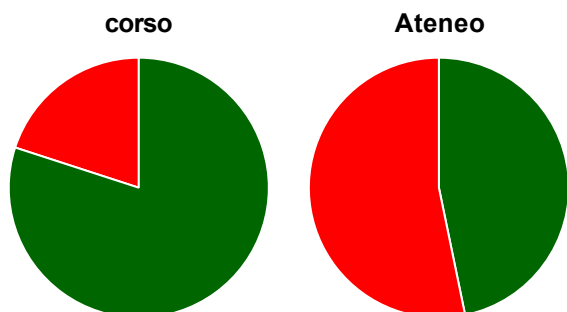
	corso	Ateneo
decisamente sì	60,0%	38,7%
più sì che no	40,0%	50,0%
più no che sì	-	9,7%
decisamente no	-	1,3%
non rispondono	-	0,3%
Totale	100%	100%

Valutazione delle aule



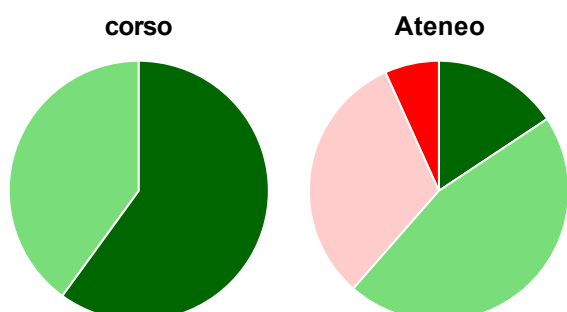
	corso	Ateneo
Hanno utilizzato le aule:	100,0%	99,6%
Valutazione (per 100 fruitori):		
sempre o quasi sempre adeguate	40,0%	18,7%
spesso adeguate	60,0%	49,8%
raramente adeguate	-	28,0%
mai adeguate	-	3,5%
Totale	100%	100%

Valutazione delle postazioni informatiche



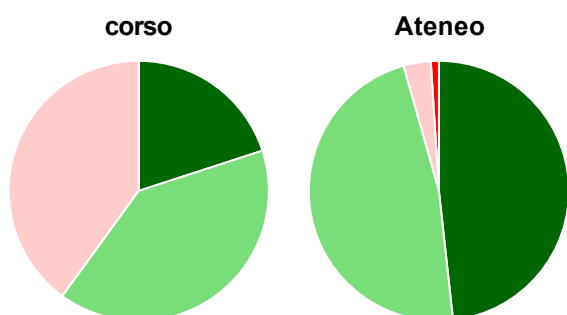
	corso	Ateneo
Hanno utilizzato le postazioni informatiche:	100,0%	73,3%
Valutazione (per 100 fruitori):		
in numero adeguato	80,0%	46,8%
in numero inadeguato	20,0%	53,2%
Totale	100%	100%

Valutazione delle attrezzature per le altre attività didattiche (laboratori, attività pratiche, ...)



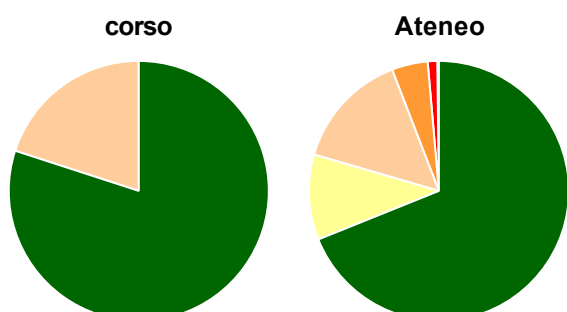
	corso	Ateneo
Hanno utilizzato le attrezzature per le altre attività didattiche (laboratori, attività pratiche, ...):	100,0%	87,8%
Valutazione (per 100 fruitori):		
sempre o quasi sempre adeguate	60,0%	15,7%
spesso adeguate	40,0%	45,8%
raramente adeguate	-	31,8%
mai adeguate	-	6,8%
Totale	100%	100%

Valutazione dei servizi di biblioteca (prestito/consultazione, orari di apertura, ...)



	corso	Ateneo
Hanno utilizzato i servizi di biblioteca (prestito/consultazione, orari di apertura, ...):	100,0%	93,0%
Valutazione (per 100 fruitori):		
decisamente positiva	20,0%	48,3%
abbastanza positiva	40,0%	47,3%
abbastanza negativa	40,0%	3,4%
decisamente negativa	-	1,0%
Totale	100%	100%

Si iscriverebbero di nuovo all'università?



	corso	Ateneo
sì, allo stesso corso dell'Ateneo	80,0%	68,9%
sì, ma ad un altro corso dell'Ateneo	-	10,6%
sì, allo stesso corso, ma in un altro Ateneo	20,0%	14,6%
sì, ma ad un altro corso e in un altro Ateneo	-	4,5%
non si iscriverebbero più all'università	-	1,2%
non rispondono	-	0,2%
Totale	100%	100%

Condizione occupazionale

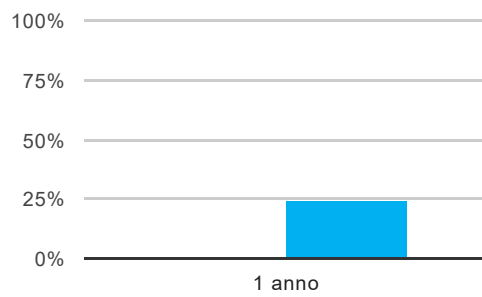
Anno di indagine: **2018**
dati aggiornati ad aprile 2019

Ateneo: **Università degli Studi di CAGLIARI - laurea di primo livello**
Classe: **scienze matematiche (L-35)**
Corso: **matematica (L-35)**

(valori assoluti)	Laureati	Intervistati	Collettivo esaminato ^(b)
Laureati del 2017 a 1 anno:	13	12	10 scheda di dettaglio

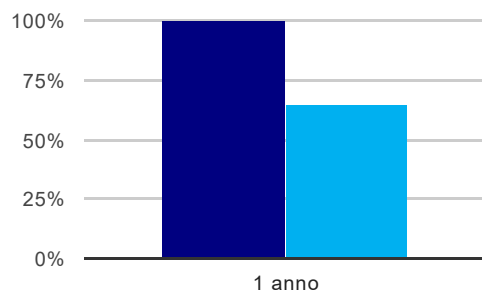
^(b) Per una migliore confrontabilità della documentazione, si riportano i dati relativi ai **solli laureati che non lavoravano al momento della laurea**.

Tasso di occupazione⁽¹⁾



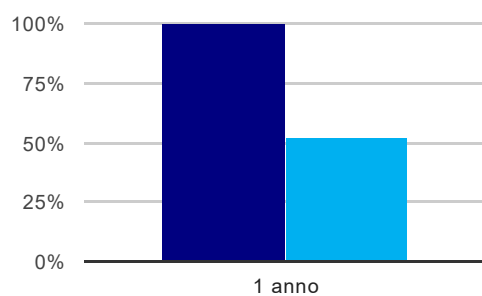
1 anno	
corso	-
Ateneo	24,3%

Laureati attualmente iscritti ad un corso di laurea magistrale⁽²⁾



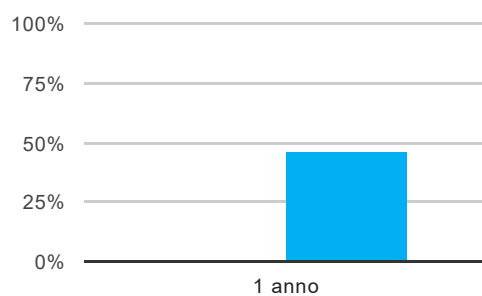
1 anno	
corso	100,0%
Ateneo	64,8%

Laureati che non lavorano, non cercano lavoro, ma sono impegnati in un corso universitario o in un tirocinio/praticantato⁽³⁾



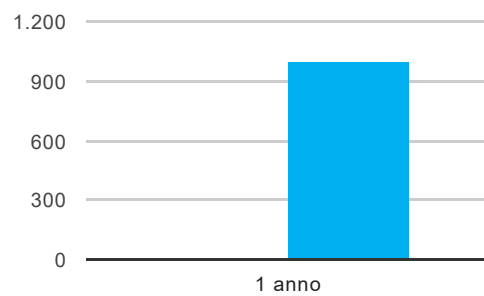
1 anno	
corso	100,0%
Ateneo	52,5%

Occupati che, nel lavoro, utilizzano in misura elevata le competenze acquisite con la laurea



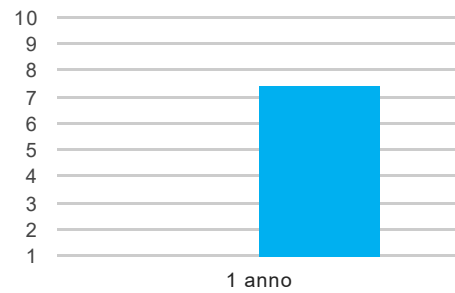
1 anno	
corso	-
Ateneo	46,0%

Retribuzione mensile netta (medie, in euro)



		1 anno
corso		-
Ateneo		1.003

Soddisfazione per il lavoro svolto (medie, scala 1-10)



		1 anno
corso		-
Ateneo		7,4

(1) sono considerati occupati tutti coloro che dichiarano di svolgere una qualsiasi attività, anche di formazione o non in regola, purché retribuita.

(2) sono considerati anche i laureati iscritti ad un corso a ciclo unico, al corso in Scienze della Formazione primaria, nonché ad un corso di secondo livello presso una delle Istituzioni di Alta Formazione Artistica e Musicale.

(3) sono compresi quanti risultano impegnati in dottorati di ricerca, scuole di specializzazione, master universitari e, per i laureati di primo livello, altri corsi di laurea (di qualunque tipo, compresi i corsi attivati presso una delle Istituzioni di Alta Formazione Artistica e Musicale).

Elenco dei corsi aggregati

matematica (L-35)

classe di laurea: scienze matematiche (L-35)
ordinamento 270 - codizione OFF.F 0920106203500001
sedi: CAGLIARI - attivo dal 2008 al 2017

matematica (32)

classe di laurea: scienze matematiche (32)
ordinamento 509 - codizione OFF.F 0920104005000002
sedi: CAGLIARI - attivo dal 2001 al 2007