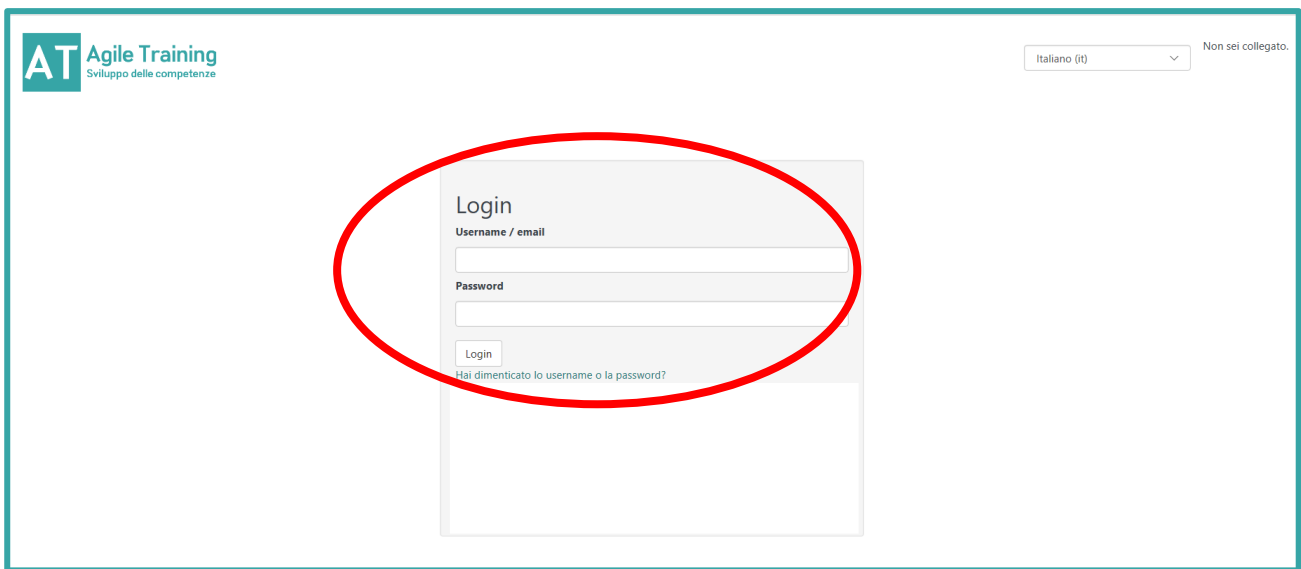


AgileTraining

Benvenuto sul sito “AgileTraining – Sviluppo delle competenze”. L’ambiente ospita il corso/i al quale deve partecipare. Di seguito le indicazioni per accedere alla formazione.

1 step:

Per accedere alla piattaforma che ospita il corso digiti su un dispositivo collegato a internet il seguente indirizzo: <https://agiletraining.it>



The screenshot displays the Agile Training website's login interface. In the top left corner, the logo 'AT Agile Training' is accompanied by the tagline 'Sviluppo delle competenze'. In the top right corner, there is a language selection dropdown menu currently set to 'Italiano (it)' and a status indicator that reads 'Non sei collegato.'. The central focus is a login form, which is circled in red. This form contains the title 'Login', a text input field labeled 'Username / email', another text input field labeled 'Password', a 'Login' button, and a link that says 'Hai dimenticato lo username o la password?'.

Inserisca le credenziali fornite dal proprio referente. (Si ricorda di digitare le credenziali in minuscolo.)

Per garantire la sua privacy al primo accesso le verrà chiesto di scegliere una nuova password.

2 step:

The screenshot shows the AT Agile Training dashboard. The top navigation bar includes the AT logo, the text 'Agile Training Sviluppo delle competenze', and the user name 'Carlo Carpi'. Below the navigation bar, the main content area is divided into two sections: 'NAVIGAZIONE' on the left and 'PANORAMICA FORMAZIONE' on the right. The 'NAVIGAZIONE' section contains a menu with items like 'Home', 'Pagine del sito', and 'I miei corsi'. The 'PANORAMICA FORMAZIONE' section displays a list of courses with their titles and progress bars. A red oval highlights the 'PANORAMICA FORMAZIONE' section.

Corso	Avanzamento
5s: gestire progetti per il miglioramento dell'ordine sul posto di lavoro	23%
5s: ordine e sicurezza sul lavoro. La guida pratica per gli operatori.	6%
Aggiornamento Formazione specifica sulla sicurezza - 6h	16%
Sicurezza Aggiornamento Dirigenti - 6h	36%

Nel blocco “Panoramica Formazione” è disponibile la lista dei corsi ai quali è iscritto. Per iniziare la formazione, clicchi sul titolo del corso. La barra laterale indica lo stato di avanzamento per ogni singolo corso.

Nota bene: ricordiamo che per accedere al blocco “Panoramica Formazione” occorre consultare ed accettare la Privacy Policy.

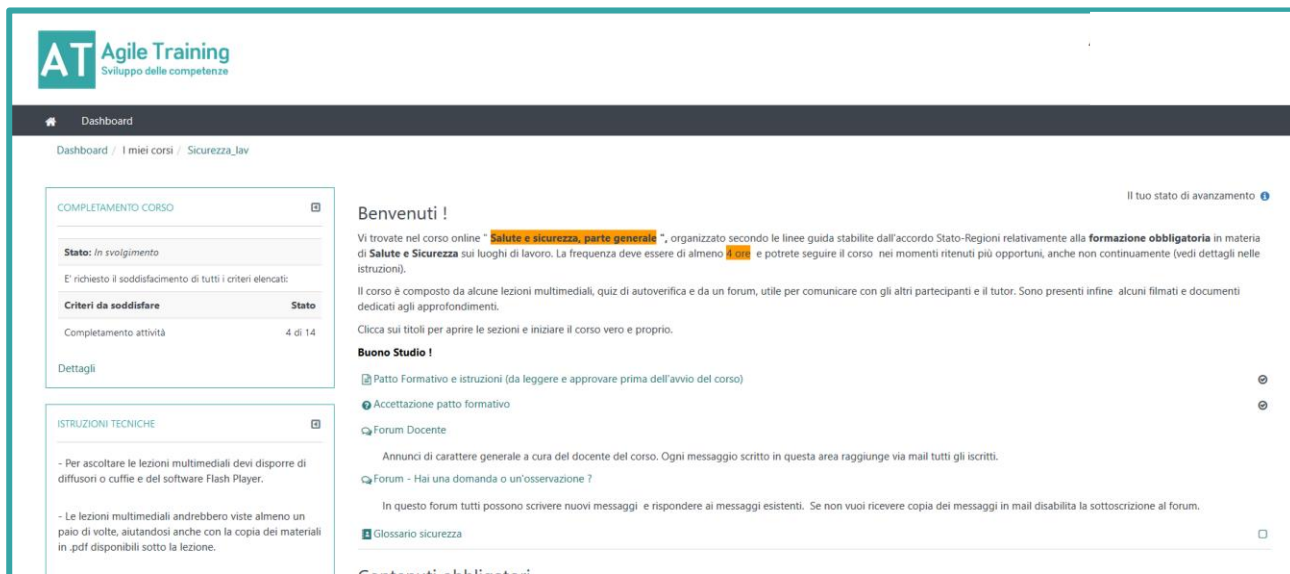
3 step:

Il corso è composto da lezioni multimediali interattive, quiz, materiali di approfondimento e un forum per interagire con gli altri utenti e il tutor.

I quiz risulteranno completati solo se si raggiunge un punteggio pari o superiore al 70%. Alla conclusione della formazione sarà disponibile il certificato di partecipazione.

Il blocco laterale “**Criteri di completamento**” è utile per tenere traccia del percorso formativo.

Segue un esempio che illustra la struttura tipica dei corsi disponibili sul sito.



The screenshot shows the Agile Training dashboard for a course titled "Salute e Sicurezza". The left sidebar contains a "COMPLETAMENTO CORSO" section with a table of completion criteria. The main content area displays a "Benvenuti!" message and a list of course activities.

Criteri da soddisfare	Stato
Completamento attività	4 di 14

COMPLETAMENTO CORSO

Stato: *In svolgimento*

E' richiesto il soddisfacimento di tutti i criteri elencati:

Criteri da soddisfare	Stato
Completamento attività	4 di 14

ISTRUZIONI TECNICHE

- Per ascoltare le lezioni multimediali devi disporre di diffusori o cuffie e del software Flash Player.
- Le lezioni multimediali andrebbero viste almeno un paio di volte, aiutandosi anche con la copia dei materiali in .pdf disponibili sotto la lezione.

BENVENUTI !

Vi trovate nel corso online " **Salute e sicurezza, parte generale** ", organizzato secondo le linee guida stabilite dall'accordo Stato-Regioni relativamente alla **formazione obbligatoria** in materia di **Salute e Sicurezza** sui luoghi di lavoro. La frequenza deve essere di almeno **8 ore** e potrete seguire il corso nei momenti ritenuti più opportuni, anche non continuamente (vedi dettagli nelle istruzioni).

Il corso è composto da alcune lezioni multimediali, quiz di autoverifica e da un forum, utile per comunicare con gli altri partecipanti e il tutor. Sono presenti infine alcuni filmati e documenti dedicati agli approfondimenti.

Clicca sui titoli per aprire le sezioni e iniziare il corso vero e proprio.

Buono Studio !

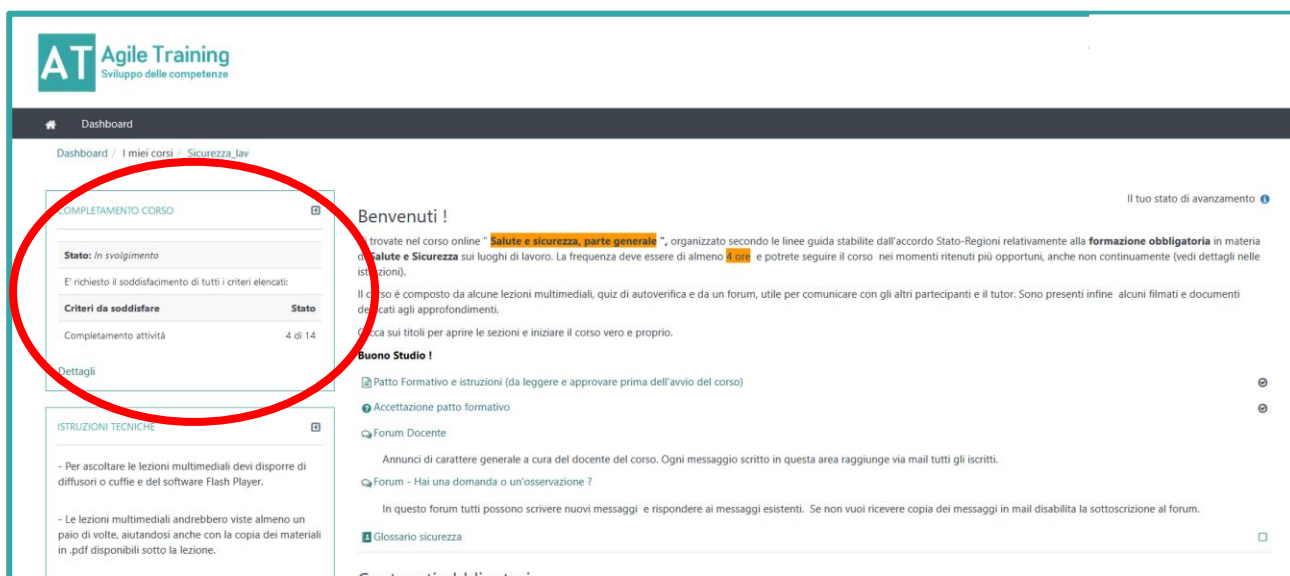
- Patto Formativo e istruzioni (da leggere e approvare prima dell'avvio del corso)
- Accettazione patto formativo
- Forum Docente

Annunci di carattere generale a cura del docente del corso. Ogni messaggio scritto in questa area raggiunge via mail tutti gli iscritti.

Forum - Hai una domanda o un'osservazione ?

In questo forum tutti possono scrivere nuovi messaggi e rispondere ai messaggi esistenti. Se non vuoi ricevere copia dei messaggi in mail disabilita la sottoscrizione al forum.

Glossario sicurezza



This screenshot is identical to the one above, but with a red circle highlighting the "COMPLETAMENTO CORSO" table in the left sidebar.

In caso di difficoltà la invitiamo a dettagliare il caso all'indirizzo: formazione@amm.unica.it